



MERCADO ARGENTINO
DE VALORES S.A.

ESTADOS FINANCIEROS
Correspondientes al ejercicio finalizado
el 30 de junio de 2021

*(Presentados en forma comparativa con cifras correspondientes al ejercicio
finalizado el 30 de junio de 2020)*

(En moneda homogénea)

MERCADO ARGENTINO DE VALORES SOCIEDAD ANÓNIMA

ÍNDICE

MEMORIA DEL DIRECTORIO

DATOS GENERALES DE LA SOCIEDAD

ESTADOS FINANCIEROS CONSOLIDADOS:

ESTADO DE SITUACIÓN FINANCIERA CONSOLIDADO

ESTADO DE RESULTADOS INTEGRALES CONSOLIDADO

ESTADO DE CAMBIOS EN EL PATRIMONIO CONSOLIDADO

ESTADO DE FLUJOS DE EFECTIVO CONSOLIDADO

NOTAS A LOS ESTADOS FINANCIEROS CONSOLIDADOS

ANEXO A - BIENES DE USO CONSOLIDADOS

ANEXO B - ACTIVOS INTANGIBLES CONSOLIDADOS

ANEXO C - TÍTULOS VALORES EQUIVALENTES A EFECTIVO, ACTIVOS FINANCIEROS A COSTO

AMORTIZADO, OTROS ACTIVOS FINANCIEROS E INVERSIONES EN OTRAS SOCIEDADES

CONSOLIDADAS

ANEXO D - COLOCACIONES FINANCIERAS EQUIVALENTES A EFECTIVO Y OTROS ACTIVOS

FINANCIEROS A COSTO AMORTIZADO CONSOLIDADOS

ANEXO E - PREVISIONES CONSOLIDADAS

ANEXO G - ACTIVOS Y PASIVOS EN MONEDA EXTRANJERA CONSOLIDADOS

ANEXO H - GASTOS CONSOLIDADOS - INFORMACIÓN REQUERIDA POR EL ART. 64 INC. B) DE LA

LEY GENERAL DE SOCIEDADES

RESEÑA INFORMATIVA CONSOLIDADA

INFORME DE LOS AUDITORES INDEPENDIENTES

INFORME DEL CONSEJO DE VIGILANCIA

DENOMINACIÓN DE LA SOCIEDAD:**MERCADO ARGENTINO DE VALORES SOCIEDAD ANÓNIMA****DOMICILIO LEGAL:**

Paraguay 777 Piso 8 - Rosario - Prov. Santa Fe

ESTADOS FINANCIEROS:

CORRESPONDIENTES AL EJERCICIO Nº 94

INICIADO EL: 1º de julio de 2020

FINALIZADO EL: 30 de junio de 2021

(Presentados en forma comparativa con cifras correspondientes al ejercicio finalizado el 30 de junio de 2020)

(En moneda homogénea)

ACTIVIDAD PRINCIPAL DE LA SOCIEDAD:

Mercado de Valores - Registrar, liquidar y garantizar las operaciones de agentes

NÚMERO DE REGISTRO ANTE LA COMISIÓN NACIONAL DE VALORES:

Matrícula Nº 15 - Mercado

NÚMERO DE INSCRIPCIÓN EN LA ADMINISTRACIÓN FEDERAL DE INGRESOS PÚBLICOS:

C.U.I.T.: 30-52917787-5

FECHAS DE INSCRIPCIÓN EN EL REGISTRO PÚBLICO:

Del Estatuto social:

4 de enero de 1928

De las Modificaciones:

25 de julio de 1940
 4 de octubre de 1945
 29 de marzo de 1955
 2 de noviembre de 1970
 26 de agosto de 1976
 22 de marzo de 1979
 8 de noviembre de 1983
 19 de mayo de 1992
 28 de diciembre de 1993
 27 de junio de 1994
 18 de diciembre 1996
 17 de diciembre de 1999
 28 de septiembre de 2015
 13 de noviembre de 2018

FECHA EN QUE SE CUMPLE EL PLAZO DE DURACIÓN DE LA SOCIEDAD:

4 de enero de 2027

INFORMACIÓN SOBRE LAS SOCIEDADES CONTROLADAS:

Nota 3.k) de los estados financieros consolidados y Anexo C de los estados financieros separados

COMPOSICIÓN DEL CAPITAL SOCIAL (Nota 5 de los estados financieros consolidados y Nota 4 de los estados financieros separados):

Cantidad y clase de acciones	Autorizado a realizar oferta pública	Suscripto	Integrado
8.000.000 acciones ordinarias escriturales de V.N. \$ 1 c/u, con derecho a 1 voto por acción	\$ 8.000.000	\$ 8.000.000	\$ 8.000.000


ALBERTO D. CURADO
Presidente

CARLOS J. CANDA
Tesorero


Firmado a los efectos de su identificación
 con nuestro informe de fecha 02/09/2021
 VIGNA, SANTONI Y ASOCIADOS
 CPCE Prov. de Santa Fe Mat. Nº 7/54
 CP Humberto D. Santoni (Socio)
 CPCE Prov. de Santa Fe Mat. Nº 5727 - Ley 8738


LUIS A. ABREGO
Por Consejo de Vigilancia

MERCADO ARGENTINO DE VALORES SOCIEDAD ANÓNIMA

ESTADO DE SITUACIÓN FINANCIERA CONSOLIDADO

Al 30 de junio de 2021

(Presentado en forma comparativa con cifras correspondientes al ejercicio finalizado el 30 de junio de 2020)

(En moneda homogénea)

	30/06/2021	30/06/2020		30/06/2021	30/06/2020
	\$	\$		\$	\$
ACTIVO			PASIVO		
ACTIVO CORRIENTE			PASIVO CORRIENTE		
Efectivo y equivalentes (Nota 4.a)	1.283.007.585	1.160.353.597	Cuentas por pagar (Nota 4.f)	154.603.252	171.458.380
Otros títulos valores y activos financieros a costo amortizado (Nota 4.b)	63.242.256	83.467.020	Remuneraciones y cargas sociales (Nota 4.g)	19.414.463	13.347.832
Créditos (Nota 4.c)	18.291.241	16.695.498	Cargas fiscales (Nota 4.h)	15.798.582	11.150.311
Otros créditos (Nota 4.d)	28.451.433	30.683.612	Anticipos de clientes (Nota 4.i)	461	51.481
Total del activo corriente	<u>1.392.992.515</u>	<u>1.291.199.727</u>	Otros pasivos (Nota 4.j)	38.962.653	6.885.292
			Total del pasivo corriente	<u>228.779.411</u>	<u>202.893.296</u>
ACTIVO NO CORRIENTE			PASIVO NO CORRIENTE		
Otros títulos valores y activos financieros a costo amortizado (Nota 4.b)	12.703.198	3.390.666	Otros pasivos (Nota 4.j)	169.813	217.602
Otros créditos (Nota 4.d)	57.687.663	9.256.030	Previsiones (Anexo E)	17.973.300	19.023.891
Inversiones permanentes en sociedades relacionadas (Anexo C)	463.560.071	431.232.950	Total del pasivo no corriente	18.143.113	19.241.493
Inversiones en otras sociedades (Anexo C)	2.286.717	2.305.169	Total del pasivo	<u>246.922.524</u>	<u>222.134.789</u>
Activo por impuesto diferido (Nota 4.e)	32.786.210	56.454.811	PATRIMONIO		
Bienes de uso (Anexo A)	150.192.437	132.279.896	(Según el estado respectivo)		
Activos intangibles (Anexo B)	50.298.232	44.225.424	Atribuible a las participaciones no controladoras	62.543.176	60.265.663
Total del activo no corriente	<u>769.514.528</u>	<u>679.144.946</u>	Atribuible a la Sociedad controladora	1.853.041.343	1.687.944.221
Total del activo	<u>2.162.507.043</u>	<u>1.970.344.673</u>	Total del patrimonio	<u>1.915.584.519</u>	<u>1.748.209.884</u>
			Total del pasivo y patrimonio	<u>2.162.507.043</u>	<u>1.970.344.673</u>

Las Notas y Anexos que se acompañan forman parte integrante de los estados financieros consolidados.

Firmado a los efectos de su identificación
con nuestro informe de fecha 02/09/2021
VIGNA, SANTONI Y ASOCIADOS
CPCE Prov. de Santa Fe Mat. N° 7/54
CP Humberto D. Santoni (Socio)
CPCE Prov. de Santa Fe Mat. N° 5727 - Ley 8738

LUIS A. ABREGO
Por Consejo de Vigilancia

ALBERTO D. CURADO
Presidente

CARLOS J. CANDA
Tesorero

MERCADO ARGENTINO DE VALORES SOCIEDAD ANÓNIMA

ESTADO DE RESULTADOS INTEGRALES CONSOLIDADO

Correspondiente al ejercicio finalizado el 30 de junio de 2021

(Presentado en forma comparativa con cifras correspondientes al ejercicio finalizado el 30 de junio de 2020)

(En moneda homogénea)

	Ejercicio finalizado el	
	30/06/2021	30/06/2020
	\$	\$
VENTAS NETAS DE BIENES Y SERVICIOS	478.041.842	370.099.614
GASTOS (Anexo H)	(314.378.880)	(243.050.130)
Subtotal resultado operativo	163.662.962	127.049.484
RESULTADOS FINANCIEROS Y POR TENENCIA:		
Generados por activos:		
Intereses	(52.938.889)	10.242.427
Resultados por tenencia de títulos valores	(5.429.598)	(280.694.363)
Diferencias de cambio	(19.235.249)	40.214.557
Otros resultados financieros	231.514	104.029
Resultado por exposición a los cambios en el poder adquisitivo de la moneda	(36.680.269)	(40.370.978)
Generados por pasivos:		
Intereses	(2.472.568)	350.409
Diferencias de cambio	896.587	(31.762.033)
Otros resultados financieros	1.050.591	(719.179)
Resultado por exposición a los cambios en el poder adquisitivo de la moneda	106.428.625	149.640.703
Subtotal resultados financieros y por tenencia	(8.149.256)	(152.994.428)
RESULTADOS POR INVERSIONES EN SOCIEDADES		
ART. 33 LEY GENERAL DE SOCIEDADES (Nota 4.k)	32.327.120	39.706.561
OTROS INGRESOS Y EGRESOS (Nota 4.l)	544.927	20.137
Ganancia antes de impuesto	188.385.753	13.781.754
IMPUESTO A LAS GANANCIAS (Nota 7)	(21.011.118)	91.434.768
GANANCIA DEL EJERCICIO	167.374.635	105.216.522
Resultado atribuible a las participaciones no controladoras	2.277.513	7.244.613
Resultado atribuible a la Sociedad controladora	165.097.122	97.971.909

RESULTADO ATRIBUIBLE A LA SOCIEDAD CONTROLADORA POR ACCIÓN ORDINARIA		
Cantidad de acciones	8.000.000	8.000.000
Básico	21	12
Diluido	21	12

Las Notas y Anexos que se acompañan forman parte integrante de los estados financieros consolidados.

ALBERTO D. CURADO
Presidente

Firmado a los efectos de su identificación
con nuestro informe de fecha 02/09/2021
VIGNA, SANTONI Y ASOCIADOS
CPCE Prov. de Santa Fe Mat. N° 7/54
CP Humberto D. Santoni (Socio)
CPCE Prov. de Santa Fe Mat. N° 5727 - Ley 8738

CARLOS J. CANDA
Tesorero

LUIS A. ABREGO
Por Consejo de Vigilancia

MERCADO ARGENTINO DE VALORES SOCIEDAD ANÓNIMA

ESTADO DE CAMBIOS EN EL PATRIMONIO CONSOLIDADO

Correspondiente al ejercicio finalizado el 30 de junio de 2021

(Presentado en forma comparativa con cifras correspondientes al ejercicio finalizado el 30 de junio de 2020)

(En moneda homogénea)

Rubros	Aportes de los propietarios			Resultados acumulados						Total patrimonio atribuible a la Sociedad controladora	Total patrimonio atribuible a las participaciones no controladoras	Total
	Capital suscrito	Ajuste integral del capital	Primas de emisión	Ganancias reservadas					Resultados no asignados			
				Reserva legal	Fondo de garantía Ley Nº 17.811	Fondo de garantía Ley Nº 26.831	Reserva esp. RG 609 CNV	Ajuste integral de las ganancias reservadas				
	\$	\$	\$	\$	\$	\$	\$	\$	\$	\$	\$	\$
Saldos al 30 de junio de 2019	8.000.000	84.550.166	293.961.344	108.559	26.236.657	364.758.879	16.310	834.208.997	(21.868.600)	1.589.972.312	53.021.050	1.642.993.362
Absorción de pérdida resuelta por Asamblea General Ordinaria de Accionistas de fecha 24/10/2019	-	-	-	-	-	-	-	(21.868.600)	21.868.600	-	-	-
Ganancia del ejercicio finalizado el 30 de junio de 2020	-	-	-	-	-	-	-	-	97.971.909	97.971.909	7.244.613	105.216.522
Saldos al 30 de junio de 2020	8.000.000	84.550.166	293.961.344	108.559	26.236.657	364.758.879	16.310	812.340.397	97.971.909	1.687.944.221	60.265.663	1.748.209.884
Distribución de resultados resuelta por Asamblea General Ordinaria de Accionistas de fecha 28/10/2020:												
- Reserva legal	-	-	-	3.261.381	-	-	-	1.637.215	(4.898.596)	-	-	-
- Fondo de garantía Ley Nº 26.831	-	-	-	-	-	61.966.222	-	31.107.091	(93.073.313)	-	-	-
Ganancia del ejercicio finalizado el 30 de junio de 2021 según Estado de resultados integrales consolidado	-	-	-	-	-	-	-	-	165.097.122	165.097.122	2.277.513	167.374.635
Saldos al 30 de junio de 2021	8.000.000	84.550.166	293.961.344	3.369.940	26.236.657	426.725.101	16.310	845.084.703	165.097.122	1.853.041.343	62.543.176	1.915.584.519

Las Notas y Anexos que se acompañan forman parte integrante de los estados financieros consolidados.

Firmado a los efectos de su identificación
con nuestro informe de fecha 02/09/2021
VIGNA, SANTONI Y ASOCIADOS
CPCE Prov. de Santa Fe Mat. Nº 7/54
CP Humberto D. Santoni (Socio)
CPCE Prov. de Santa Fe Mat. Nº 5727 - Ley 8738

LUIS A. ABREGO
Por Consejo de Vigilancia

ALBERTO D. CURADO
Presidente

CARLOS J. CANDA
Tesorero

MERCADO ARGENTINO DE VALORES SOCIEDAD ANÓNIMA

ESTADO DE FLUJOS DE EFECTIVO CONSOLIDADO

Correspondiente al ejercicio finalizado el 30 de junio de 2021

(Presentado en forma comparativa con cifras correspondientes al ejercicio finalizado el 30 de junio de 2020)

(En moneda homogénea)

	Ejercicio finalizado el	
	30/06/2021	30/06/2020
	\$	\$
VARIACIONES DEL EFECTIVO Y EQUIVALENTES		
Efectivo y equivalentes al inicio del ejercicio	1.160.353.597	1.861.668.583
Efectivo y equivalentes al cierre del ejercicio (Nota 4.a)	<u>1.283.007.585</u>	<u>1.160.353.597</u>
Aumento (Disminución) neta del efectivo y equivalentes	<u>122.653.988</u>	<u>(701.314.986)</u>
CAUSAS DE LAS VARIACIONES DEL EFECTIVO Y EQUIVALENTES		
Actividades operativas		
Cobros por ventas netas de bienes y servicios	473.299.949	372.600.857
Pagos por gastos	(258.064.675)	(217.548.994)
Resultados financieros y por tenencia generados por activos pagados	(74.312.024)	(272.541.410)
Resultados financieros y por tenencia generados por pasivos pagados	(6.883.581)	(31.411.623)
Aumento (Disminución) neta de activos financieros a costo amortizado	7.852.029	(52.739.954)
Resultado por exposición a los cambios en el poder adquisitivo de la moneda	(9.576.252)	(31.806.084)
Pagos por impuesto a las ganancias	(20.098.667)	(11.758.424)
Aumento neto de créditos y otros créditos	(47.324.120)	(15.868.554)
Aumento (Disminución) neta de cuentas por pagar	60.119.893	(373.944.362)
Aumento neto de cargas fiscales	9.368.041	3.987.292
Disminución neta de anticipos de clientes	(45.462)	(28.035)
Aumento neto de otros pasivos	<u>34.408.403</u>	<u>83.082</u>
Flujo neto de efectivo generado por (utilizado en) las actividades operativas	<u>168.743.534</u>	<u>(630.976.209)</u>
Actividades de inversión		
Pagos por compras de bienes de uso	(25.964.605)	(47.482.347)
Cobros por ventas de bienes de uso	708.301	176.831
Pagos por adquisición y desarrollo de activos intangibles	<u>(20.832.484)</u>	<u>(21.665.277)</u>
Flujo neto de efectivo utilizado en las actividades de inversión	<u>(46.088.788)</u>	<u>(68.970.793)</u>
Actividades de financiación		
Disminución neta de préstamos	-	(840.233)
Pagos por dividendos en efectivo	<u>(758)</u>	<u>(527.751)</u>
Flujo neto de efectivo utilizado en las actividades de financiación	<u>(758)</u>	<u>(1.367.984)</u>
Aumento (Disminución) neta del efectivo y equivalentes	<u>122.653.988</u>	<u>(701.314.986)</u>

Las Notas y Anexos que se acompañan forman parte integrante de los estados financieros consolidados.



ALBERTO D. CURADO
Presidente



CARLOS J. CANDA
Tesorero



Firmado a los efectos de su identificación
con nuestro informe de fecha 02/09/2021
VIGNA, SANTONI Y ASOCIADOS
CPCE Prov. de Santa Fe Mat. N° 7/54
CP Humberto D. Santoni (Socio)
CPCE Prov. de Santa Fe Mat. N° 5727 - Ley 8738



LUIS A. ABREGO
Por Consejo de Vigilancia

MERCADO ARGENTINO DE VALORES SOCIEDAD ANÓNIMA

NOTAS A LOS ESTADOS FINANCIEROS CONSOLIDADOS

Correspondiente al ejercicio finalizado el 30 de junio de 2021

(Presentadas en forma comparativa con cifras correspondientes al ejercicio finalizado el 30 de junio de 2020)

(En moneda homogénea)

NOTA 1 - INFORMACIÓN GENERAL

La información relativa a los antecedentes de la Sociedad en cuanto a su fecha de constitución, datos registrales, plazo de duración, domicilio, objeto y otros aspectos societarios se encuentran explicitados en la carátula que precede al estado de situación financiera consolidado. En cuanto a la actividad de la Sociedad, debe tenerse presente que el Mercado Argentino de Valores S.A. (MAV) y BYMA suscribieron oportunamente un convenio de especialización en virtud del cual MAV se comprometió a dejar de operar acciones de empresas no pymes y bonos nacionales, en tanto y en cuanto BYMA deje de operar productos pymes tales como acciones, obligaciones negociables, fideicomisos, letras y bonos municipales, cheques de pago diferidos y pagarés. En ese marco, debe mencionarse que a partir del mes de septiembre de 2018 se unificó la plataforma de negociación y liquidación de cheques de pago diferido y pagarés bursátiles en el sistema nativo MAV, dejándose de utilizar la plataforma BYMA. En esta línea, ambos Mercados se encuentran trabajando en la integración de los demás productos pymes y planificando productos superadores a los actuales.

NOTA 2 - BASES DE PREPARACIÓN DE LOS ESTADOS FINANCIEROS CONSOLIDADOS

Los presentes estados financieros consolidados fueron confeccionados de acuerdo con las normas de la Comisión Nacional de Valores (CNV), por lo que:

- a) Se presentan sobre la base de aplicación de las Normas Internacionales de Información Financiera (NIIF) emitidas por el Consejo de Normas Internacionales de Contabilidad (IASB, por su sigla en inglés), las cuales son de aplicación obligatoria por la Resolución Técnica (RT) N° 26 de la Federación Argentina de Consejos Profesionales en Ciencias Económicas (FACPCE) y las Normas de la CNV (NT 2013), que establecen su aplicación para los ejercicios iniciados a partir del 1° de enero de 2012.
- b) Los estados financieros consolidados han sido preparados en moneda homogénea de conformidad con las normas de la CNV. En este sentido se han reconocido en forma integral los efectos de la inflación en el poder adquisitivo de la moneda al cierre del presente ejercicio mediante la aplicación del método de ajuste de la NIC 29, conforme a lo establecido por la Resolución General N° 777/2018 de la CNV. A tal fin, la serie de índices utilizada es la elaborada y publicada por la FACPCE, resultante de combinar el Índice de Precios al Consumidor Nacional (IPC) publicado por el Instituto Nacional de Estadísticas y Censos (INDEC) (mes base: diciembre de 2016) con el Índice de Precios Internos al por Mayor (IPIM). La variación del índice utilizado para la reexpresión de los presentes estados financieros ha sido del 50,20% en el ejercicio finalizado el 30 de junio de 2021 y del 42,76% en el ejercicio precedente.



ALBERTO D. CURADO
Presidente



CARLOS J. CANDA
Tesorero



Firmado a los efectos de su identificación
con nuestro informe de fecha 02/09/2021
VIGNA, SANTONI Y ASOCIADOS
CPCE Prov. de Santa Fe Mat. N° 7/54
CP Humberto D. Santoni (Socio)
CPCE Prov. de Santa Fe Mat. N° 5727 - Ley 8738



LUIS A. ABREGO
Por Consejo de Vigilancia

c) La información se presenta en pesos, moneda de curso legal en la República Argentina, preparada a partir de los registros contables de la Sociedad y de sus Sociedades controladas, detalladas en la Nota 3.k a los estados financieros consolidados.

d) Información comparativa:

Los presentes estados financieros corresponden al ejercicio iniciado el 1° de julio de 2020 y finalizado el 30 de junio de 2021. La Sociedad presenta el estado de situación financiera, de resultados integrales, de cambios en el patrimonio y de flujos de efectivo comparativos con el último ejercicio económico cerrado el 30 de junio de 2020.

Dichas cifras han sido reexpresadas en moneda de cierre del presente ejercicio de acuerdo con lo indicado en la presente nota, a fin de permitir su comparabilidad y sin que la reexpresión modifique las decisiones tomadas con base en la información contable correspondiente al ejercicio anterior.

e) Nuevas normas e interpretaciones:

Las nuevas normas e interpretaciones emitidas por el IASB y por el Comité de Interpretaciones de Normas Internacionales de Información Financiera (IFRIC, por su sigla en inglés) no han tenido un efecto significativo en los estados financieros.

Asimismo, el Directorio de la Sociedad estima que las nuevas normas e interpretaciones cuya aplicación no es exigida a la fecha de cierre del presente ejercicio, no tendrán impacto significativo en los estados financieros de la Sociedad.

f) Al sólo efecto de facilitar el análisis comparativo, se ha adecuado la exposición de algunas partidas correspondientes al ejercicio finalizado el 30 de junio de 2020.

NOTA 3 - CRITERIOS DE VALUACIÓN

a) Activos y pasivos en moneda nacional

Los activos y pasivos cancelables en moneda nacional se mantuvieron por sus valores nominales. Dichos saldos no incluyen componentes financieros implícitos de significación susceptibles de ser segregados.

b) Activos y pasivos en moneda extranjera

Las disponibilidades, activos financieros, créditos y pasivos financieros en moneda extranjera se valoraron a los tipos de cambio vigentes al cierre del ejercicio.

El detalle se expone en el Anexo G.



ALBERTO D. CURADO
Presidente



Firmado a los efectos de su identificación
con nuestro informe de fecha 02/09/2021
VIGNA, SANTONI Y ASOCIADOS
CPCE Prov. de Santa Fe Mat. N° 7/54
CP Humberto D. Santoni (Socio)
CPCE Prov. de Santa Fe Mat. N° 5727 - Ley 8738



CARLOS J. CANDA
Tesorero



LUIS A. ABREGO
Por Consejo de Vigilancia

c) Activos financieros

Los activos financieros fueron medidos, después de su reconocimiento inicial, a su valor razonable con cambios en resultados a costo amortizado.

Los títulos públicos, otros títulos de deuda, acciones, fondos comunes de inversión y otros fondos de inversión con cotización se valoraron a su valor razonable con cambios en resultados, equivalente a su valor de cotización.

Los instrumentos de deudas con cotización en mercados y otras inversiones cuyo objetivo es mantenerlas hasta su vencimiento se valoraron a su costo amortizado.

d) Participaciones permanentes en entidades relacionadas

Las inversiones permanentes en sociedades relacionadas fueron valuadas aplicando el método de la participación. El detalle se expone en el Anexo C de los estados financieros consolidados.

A continuación, se expone en forma resumida la información sobre la sociedad relacionada:

Sociedad	Actividad principal	Domicilio legal	Participación en capital y votos	Estados financieros en moneda homogénea al
Rosario Valores S.A.	Agente de Liquidación y Compensación y Agente de Negociación - Integral y Agente de Colocación y Distribución de Fondos Comunes de Inversión	Rosario - Argentina	49,00%	30/06/2021

e) Participaciones en sociedades en las que no se ejerce control ni influencia significativa

Las participaciones en otras sociedades en las que no se ejerce control ni influencia significativa han sido medidas a su costo reexpresado al cierre del presente ejercicio, aplicando los índices indicados en la Nota 2.b) correspondientes a la fecha de origen de las partidas que componen los saldos al cierre del ejercicio; en todos los casos el importe así determinado no supera a su valor recuperable. El detalle se expone en el Anexo C de los estados financieros consolidados.

f) Bienes de uso y activos intangibles

Los valores de costo originales de los bienes de uso y activos intangibles se reexpresaron al cierre del presente ejercicio aplicando los índices indicados en la Nota 2.b) correspondientes a la fecha de origen de las partidas que componen los saldos al cierre del ejercicio.

Los Derechos exclusivos para la negociación bursátil de cheques de pago diferido que forman parte de los Activos intangibles de la Sociedad tienen vida útil indefinida, por lo que no se amortizaron.

Las amortizaciones de los restantes activos se calcularon sobre la base de dichos valores de costo reexpresados y por el método de línea recta.

Los valores residuales así determinados no exceden en su conjunto a los respectivos valores recuperables.

ALBERTO D. CURADO
Presidente

Firmado a los efectos de su identificación
con nuestro informe de fecha 02/09/2021
VIGNA, SANTONI Y ASOCIADOS
CPCE Prov. de Santa Fe Mat. N° 7/54
CP Humberto D. Santoni (Socio)
CPCE Prov. de Santa Fe Mat. N° 5727 - Ley 8738

CARLOS J. CANDA
Tesorero

LUIS A. ABREGO
Por Consejo de Vigilancia

g) Impuestos a las ganancias

Las Sociedades del grupo han reconocido el cargo por Impuesto a las ganancias en base al método del impuesto diferido, el que básicamente consiste en el reconocimiento de las diferencias temporarias entre las mediciones contables e impositivas de los activos y pasivos. El cálculo se expone en la Nota 7.

A los efectos de determinar los activos y pasivos diferidos se aplicó sobre las diferencias temporarias identificadas, la tasa impositiva que se espera esté vigente al momento de reversión o utilización, considerando las normas legales sancionadas a la fecha de emisión de estos estados financieros. Los activos y pasivos generados por la aplicación del método del impuesto diferido han sido valuados a su valor nominal. Las diferencias generadas por los resultados por inversiones en sociedades del Art. 33 Ley General de Sociedades han sido consideradas como permanentes. Las diferencias entre los valores contables ajustados por inflación de los bienes de uso y activos intangibles y los valores fiscales de dichos activos han sido consideradas como temporarias y, en consecuencia, se ha reconocido el correspondiente pasivo por impuesto diferido.

h) Patrimonio

El patrimonio se reexpresó de la siguiente manera:

- Los componentes del patrimonio al 30 de junio de 2017, excepto los resultados acumulados, se reexpresaron aplicando los índices indicados en la Nota 2.b) correspondientes a las respectivas fechas de origen. Los resultados acumulados reexpresados a dicha fecha se determinaron tomando como base el ajuste por reexpresión de las restantes partidas del estado de situación financiera.

- Con posterioridad al 30 de junio de 2017 todos los componentes del patrimonio se reexpresaron al cierre del presente ejercicio aplicando los índices indicados en la Nota 2.b).

El Capital suscrito y los Fondos de garantía y otras reservas constituidas en cumplimiento de los requerimientos de la Ley N° 26.831, otras exigencias legales y disposiciones de la CNV han sido mantenidos por su valores nominales; el exceso de los valores reexpresados de dichos rubros respecto de sus valores nominales se exponen en los Ajustes integrales del capital y de las ganancias reservadas, respectivamente.

i) Resultados

Las cuentas de ingresos y gastos se reexpresaron al cierre del presente ejercicio mediante la aplicación de los índices mensuales indicados en la Nota 2.b) correspondientes a las fechas de origen de las partidas que conforman los saldos al cierre del ejercicio, con excepción de las amortizaciones de bienes de uso y activos intangibles, las que se determinaron en función de los valores de dichos activos. Los saldos no incluyen componentes financieros implícitos de significación susceptibles de ser segregados.

Los resultados financieros y por tenencia se exponen en términos reales, es decir, netos de sus respectivas coberturas de inflación.



ALBERTO D. CURADO
Presidente



Firmado a los efectos de su identificación
con nuestro informe de fecha 02/09/2021
VIGNA, SANTONI Y ASOCIADOS
CPCE Prov. de Santa Fe Mat. N° 7/54
CP Humberto D. Santoni (Socio)
CPCE Prov. de Santa Fe Mat. N° 5727 - Ley 8738



CARLOS J. CANDA
Tesorero



LUIS A. ABREGO
Por Consejo de Vigilancia

j) Estimaciones contables

La preparación de los estados financieros requiere que los Directorios de las Sociedades del grupo realicen estimaciones y evaluaciones que afectan el monto de los activos y pasivos registrados a una fecha determinada y los activos y pasivos contingentes relevados a dicha fecha, como así también los ingresos y egresos registrados en el ejercicio. Los Directorios de las Sociedades del grupo realizan estimaciones para poder calcular a un momento dado, por ejemplo, el valor recuperable de los activos, los plazos de cobranzas y cancelación de los créditos y deudas, el cargo por impuesto a las ganancias y las provisiones para contingencias, por lo que los resultados reales futuros podrían diferir de las estimaciones y evaluaciones realizadas a la fecha de preparación de los presentes estados financieros.

k) Participaciones en subsidiarias e información sobre partes relacionadas

Las sociedades controladas cuyos estados financieros han sido incluidos en estos estados financieros consolidados son las siguientes:

Sociedad	Actividad principal	Domicilio legal	Participación en capital y votos	Estados financieros en moneda homogénea al
Rosario Administradora Sociedad Fiduciaria S.A. (Rosfid)	Sociedad Fiduciaria	Rosario - Argentina	52,50%	30/06/2021
Rosario Derivados S.A.	Desarrollo y comercialización de software	Rosario - Argentina	60,00%	30/06/2021

A continuación se transcriben, en forma resumida, los estados financieros de las respectivas sociedades controladas al 30 de junio de 2021:

	Rosfid \$	Rosario Derivados S.A. \$
ESTADO DE SITUACIÓN FINANCIERA		
Activo corriente	104.084.279	19.462.948
Activo no corriente	10.865.558	21.299.877
Total activo	114.949.837	40.762.825
Pasivo corriente	7.894.975	11.527.809
Pasivo no corriente	4.000	-
Total pasivo	7.898.975	11.527.809
Patrimonio	107.050.862	29.235.016
Total pasivo y patrimonio	114.949.837	40.762.825

ALBERTO D. CURADO
Presidente

Firmado a los efectos de su identificación
con nuestro informe de fecha 02/09/2021
VIGNA, SANTONI Y ASOCIADOS
CPCE Prov. de Santa Fe Mat. N° 7/54
CP Humberto D. Santoni (Socio)
CPCE Prov. de Santa Fe Mat. N° 5727 - Ley 8738

CARLOS J. CANDA
Tesorero

LUIS A. ABREGO
Por Consejo de Vigilancia

	Rosfid \$	Rosario Derivados S.A. \$
ESTADO DE RESULTADOS INTEGRALES		
Resultado operativo	13.185.401	6.154.049
Resultados financieros y por tenencia	(8.515.008)	(975.953)
Resultado antes de impuesto	4.670.393	5.178.096
Impuesto a las ganancias	(2.291.585)	(2.309.149)
Ganancia del ejercicio	<u>2.378.808</u>	<u>2.868.947</u>
ESTADO DE FLUJOS DE EFECTIVO		
Flujos de fondos generados por las actividades operativas	8.604.352	13.793.426
Flujos de fondos utilizados en las actividades de inversión	(556.541)	(19.040.859)
Total de flujos generados (utilizados) en el ejercicio	<u>8.047.811</u>	<u>(5.247.433)</u>

NOTA 4 - COMPOSICIÓN DE LOS PRINCIPALES RUBROS

El detalle es el siguiente:

	30/06/2021 \$	30/06/2020 \$
a) Efectivo y equivalentes		
Caja y bancos:		
Fondo fijo	99.501	157.818
Moneda extranjera en Caja de Valores S.A. (Anexo G)	797	819
Moneda extranjera en caja de seguridad (Anexo G)	5.600	5.745
Bancos cuentas corrientes	22.220.677	89.127.660
Bancos cuentas en el exterior (Anexo G)	13.520.184	24.957.280
Bancos cuentas corrientes y especiales en moneda extranjera (Anexo G)	257.843.195	127.396.531
Activos financieros equivalentes a efectivo:		
Títulos valores equivalentes a efectivo (Anexo C)	834.555.115	837.522.207
Colocaciones financieras equivalentes a efectivo (Anexo D)	154.762.516	81.185.537
	<u>1.283.007.585</u>	<u>1.160.353.597</u>



ALBERTO D. CURADO
Presidente



Firmado a los efectos de su identificación
con nuestro informe de fecha 02/09/2021
VIGNA, SANTONI Y ASOCIADOS
CPCE Prov. de Santa Fe Mat. N° 7/54
CP Humberto D. Santoni (Socio)
CPCE Prov. de Santa Fe Mat. N° 5727 - Ley 8738



CARLOS J. CANDA
Tesorero



LUIS A. ABREGO
Por Consejo de Vigilancia

	30/06/2021	30/06/2020
	\$	\$
b) Otros títulos valores y activos financieros a costo amortizado		
CORRIENTES		
Títulos valores afectados al canje de deuda (Anexo C)	-	68.751.991
Títulos valores a costo amortizado (Anexo C)	14.028.886	1.875.132
Otros activos financieros a costo amortizado (Anexo D)	49.213.370	12.839.897
	<u>63.242.256</u>	<u>83.467.020</u>
NO CORRIENTES		
Títulos valores a costo amortizado (Anexo C)	12.703.198	3.390.666
	<u>12.703.198</u>	<u>3.390.666</u>
c) Créditos		
CORRIENTES		
Deudores por ventas de bienes y servicios	8.638.971	5.807.856
Deudores morosos	81.663	122.658
Deudores por derechos	2.724.470	3.212.820
Deudores por membresías	3.546.292	3.935.176
Deudores por liquidaciones	787.253	1.830.606
Gastos a cobrar	3.147.244	2.739.630
Previsión para créditos incobrables (Anexo E)	(634.652)	(953.248)
	<u>18.291.241</u>	<u>16.695.498</u>



ALBERTO D. CURADO
Presidente



Firmado a los efectos de su identificación
con nuestro informe de fecha 02/09/2021
VIGNA, SANTONI Y ASOCIADOS
CPCE Prov. de Santa Fe Mat. N° 7/54
CP Humberto D. Santoni (Socio)
CPCE Prov. de Santa Fe Mat. N° 5727 - Ley 8738



CARLOS J. CANDA
Tesorero



LUIS A. ABREGO
Por Consejo de Vigilancia

	30/06/2021 \$	30/06/2020 \$
d) Otros créditos		
CORRIENTES		
Anticipos, retenciones y saldos a favor de impuesto a las ganancias	8.998.134	3.894.282
Provisión para impuestos a las ganancias (Nota 7)	(7.526.716)	-
Seguros pagados por anticipado	131.855	123.918
Gastos a recuperar	47.710	35.922
Operaciones por cuenta de terceros	230.974	346.923
Saldos con agentes Ley Mercado de Capitales N° 26.831	39.461	58.676
Saldos con agentes Ley Mercado de Capitales N° 26.831 en moneda extranjera (Anexo G)	15.367.156	16.675.883
Aportes a Sociedad de Garantía Recíproca	3.000.000	-
Anticipos de gastos	5.725.168	3.226.903
Anticipos a proveedores	183.120	676
Saldo a favor de impuesto sobre los ingresos brutos	229	66.201
Gastos a devengar	238.126	131.242
Diversos	2.016.216	6.122.986
	<u>28.451.433</u>	<u>30.683.612</u>
NO CORRIENTES		
Gastos a recuperar	31.260	46.953
Gastos a devengar	94.557	6.008
Garantías en Matba Rofex S.A.	-	300.400
Garantías en Matba Rofex S.A. en moneda extranjera (Anexo G)	49.963.563	1.692.755
Aportes a Sociedad de Garantía Recíproca	-	4.506.002
Diversos	7.598.283	2.703.912
	<u>57.687.663</u>	<u>9.256.030</u>
e) Activo por impuesto diferido		
NO CORRIENTES		
Activo por impuesto a las ganancias diferido (Nota 7)	32.786.210	56.454.811
	<u>32.786.210</u>	<u>56.454.811</u>



ALBERTO D. CURADO
Presidente



Firmado a los efectos de su identificación
con nuestro informe de fecha 02/09/2021
VIGNA, SANTONI Y ASOCIADOS
CPCE Prov. de Santa Fe Mat. N° 7/54
CP Humberto D. Santoni (Socio)
CPCE Prov. de Santa Fe Mat. N° 5727 - Ley 8738



CARLOS J. CANDA
Tesorero



LUIS A. ABREGO
Por Consejo de Vigilancia

	30/06/2021 \$	30/06/2020 \$
f) Cuentas por pagar		
CORRIENTES		
Acreedores por liquidaciones	42.886.832	44.887.472
Acreedores por liquidaciones en moneda extranjera (Anexo G)	25.901.578	2.164.446
Acreedores por garantías	17.370.762	19.988.668
Acreedores por garantías en moneda extranjera (Anexo G)	4.115.962	4.744.560
Rentas a liquidar	41.310.493	89.624.424
Rentas a liquidar en moneda extranjera (Anexo G)	848.013	920.839
Diferencias por operaciones de dólar futuro a integrar	2.084.050	-
Gastos cobrados por adelantado	1.080.211	905.706
Proveedores de bienes y servicios	18.474.244	7.544.164
Diversas	531.107	678.101
	<u>154.603.252</u>	<u>171.458.380</u>
g) Remuneraciones y cargas sociales		
CORRIENTES		
Leyes sociales a pagar	4.939.835	4.371.201
Provisión para vacaciones y sus cargas sociales	14.474.628	8.976.631
	<u>19.414.463</u>	<u>13.347.832</u>
h) Cargas fiscales		
CORRIENTES		
Provisión para impuesto a las ganancias (Nota 7)	8.684.207	10.874.298
Anticipos, retenciones y saldos a favor de impuesto a las ganancias	(3.355.406)	(8.099.802)
Retenciones de impuestos a las ganancias	138.703	974.596
Impuesto al valor agregado	8.932.131	6.453.339
Impuesto sobre los ingresos brutos	441.916	14.666
Derecho de registro e inspección municipal	957.031	933.214
	<u>15.798.582</u>	<u>11.150.311</u>



ALBERTO D. CURADO
Presidente



Firmado a los efectos de su identificación
con nuestro informe de fecha 02/09/2021
VIGNA, SANTONI Y ASOCIADOS
CPCE Prov. de Santa Fe Mat. N° 7/54
CP Humberto D. Santoni (Socio)
CPCE Prov. de Santa Fe Mat. N° 5727 - Ley 8738



CARLOS J. CANDA
Tesorero



LUIS A. ABREGO
Por Consejo de Vigilancia

	30/06/2021 \$	30/06/2020 \$
i) Anticipos de clientes		
CORRIENTES		
Anticipos de clientes	461	51.481
	<u>461</u>	<u>51.481</u>
j) Otros pasivos		
CORRIENTES		
Cauciones bursátiles	34.379.178	-
Dividendos en efectivo a pagar	4.583.475	6.885.292
	<u>38.962.653</u>	<u>6.885.292</u>
NO CORRIENTES		
Depósito en garantía de Directores	169.813	217.602
	<u>169.813</u>	<u>217.602</u>
k) Resultados por inversiones en Sociedades Art. 33 Ley General de Sociedades		
Sociedades relacionadas (Nota 3.d): Rosario Valores S.A.	32.327.120	39.706.561
	<u>32.327.120</u>	<u>39.706.561</u>
l) Otros ingresos y egresos		
Resultados por ventas y bajas de bienes de uso	544.927	20.137
	<u>544.927</u>	<u>20.137</u>



ALBERTO D. CURADO
Presidente



Firmado a los efectos de su identificación
con nuestro informe de fecha 02/09/2021
VIGNA, SANTONI Y ASOCIADOS
CPCE Prov. de Santa Fe Mat. N° 7/54
CP Humberto D. Santoni (Socio)
CPCE Prov. de Santa Fe Mat. N° 5727 - Ley 8738



CARLOS J. CANDA
Tesorero



LUIS A. ABREGO
Por Consejo de Vigilancia

m) Apertura por fechas de vencimiento de créditos y deudas e información referida al devengamiento de intereses

	Créditos	Deudas
	\$	\$
A vencer en el 1er. trimestre siguiente	41.087.038	207.518.320
A vencer en el 2do. trimestre siguiente	1.774.653	6.265.324
A vencer en el 3er. trimestre siguiente	380.680	-
A vencer en el 4to. trimestre siguiente	3.055.821	-
A vencer en el ejercicio 2022-2023	57.656.403	-
Sin plazo establecido	33.261.952	33.138.881
	<u>137.216.547</u>	<u>246.922.524</u>
Devengan intereses	10.768.283	34.459.186
No devengan intereses	126.448.264	212.463.338
	<u>137.216.547</u>	<u>246.922.524</u>

NOTA 5 - EVOLUCIÓN DEL CAPITAL SOCIAL

La siguiente es la evolución del capital social:

		Importe
		\$
Capital social según acto constitutivo		-
Aumentos de capital social posteriores:		
	Fecha de Asamblea que decidió la emisión	Fecha de inscripción en el RPC
	15/04/75	26/08/76
	15/04/76	22/03/79
	15/04/77	22/03/79
	15/04/83	08/11/83
	15/04/91	19/05/92
	29/10/92	28/12/93
Aumento de capital social resultante del canje de fusión con el Mercado de Valores de Mendoza S.A.		3.500.000
Aumento de capital social resuelto por Asamblea General Ordinaria y Extraordinaria de Accionistas de fecha 30/10/14		4.000.000
		<u>8.000.000</u>



ALBERTO D. CURADO
Presidente



Firmado a los efectos de su identificación
con nuestro informe de fecha 02/09/2021
VIGNA, SANTONI Y ASOCIADOS
CPCE Prov. de Santa Fe Mat. N° 7/54
CP Humberto D. Santoni (Socio)
CPCE Prov. de Santa Fe Mat. N° 5727 - Ley 8738



CARLOS J. CANDA
Tesorero



LUIS A. ABREGO
Por Consejo de Vigilancia

Con fecha 30 de octubre de 2014 la Asamblea General Ordinaria y Extraordinaria de Accionistas del Mercado Argentino de Valores Sociedad Anónima aprobó el aumento del capital social hasta 4.000.000 de acciones, representativas de \$ 4.000.000, las que al cierre del presente ejercicio se encuentran totalmente suscriptas e integradas. El mencionado aumento de capital social se inscribió en el Registro Público de Rosario con fecha 13 de noviembre de 2018, en Estatutos, al Folio 6681, Tomo 99, N° 1236.

NOTA 6 - CUENTAS DE ORDEN

El detalle es el siguiente:

	30/06/2021	30/06/2020
	\$	\$
Operaciones de contado a liquidar	5.460.836	384.512
Operaciones de plazo firme a liquidar	14.833.101.592	9.415.365.605
Títulos depositados en garantía de operaciones bursátiles	53.420.054.725	13.071.312.207
Títulos de terceros en custodia	61.604.572	59.099.551
Depósito de Directores en garantía	1.350.242	1.900.339
Certificados de participación FF Prorural II	1.588.063	2.385.272

NOTA 7 - IMPUESTO A LAS GANANCIAS

La siguiente es la evolución del impuesto a las ganancias diferido:

	Saldos al inicio del ejercicio	RECPAM (1)	Movimientos del ejercicio	Saldos al cierre del ejercicio
	\$	\$	\$	\$
Activos por impuesto a las ganancias diferido	56.454.811	(18.868.406)	(4.800.195)	32.786.210
Totales de activos diferidos netos	56.454.811	(18.868.406)	(4.800.195)	32.786.210

(1) RECPAM: Resultado por exposición a los cambios en el poder adquisitivo de la moneda

A continuación se presenta la conciliación entre el Impuesto a las ganancias imputado a resultados, con el impuesto que resultaría de aplicar a la ganancia contable antes de impuestos la tasa impositiva vigente, y con el impuesto del ejercicio determinado a los fines fiscales:



ALBERTO D. CURADO
Presidente



Firmado a los efectos de su identificación
con nuestro informe de fecha 02/09/2021
VIGNA, SANTONI Y ASOCIADOS
CPCE Prov. de Santa Fe Mat. N° 7/54
CP Humberto D. Santoni (Socio)
CPCE Prov. de Santa Fe Mat. N° 5727 - Ley 8738



CARLOS J. CANDA
Tesorero



LUIS A. ABREGO
Por Consejo de Vigilancia

	30/06/2021	30/06/2020
	\$	\$
Resultado del ejercicio antes del Impuesto a las ganancias	188.385.753	13.781.754
Tasa del impuesto vigente	30%	30%
Resultado del ejercicio a la tasa del impuesto	56.515.726	4.134.526
Diferencias permanentes a la tasa del impuesto:		
Rentas Fondo de garantía Ley N° 26.831	(71.205.233)	(38.642.539)
Dividendos en efectivo	(325.131)	(271.276)
Resultados por inversiones en Sociedades Art. 33 Ley General de Sociedades	(9.698.136)	(51.536.694)
Diferencia de cambio generada por tenencias depositadas en el exterior	-	(2.921.543)
Resultados por tenencia de títulos valores	(11.713.296)	(12.086.150)
Resultados por venta de títulos valores	5.942.840	-
Resultado operaciones contado con liquidación	-	1.291.016
Resultados financieros y por tenencia de fondos comunes de inversión	(4.263.635)	(200.549)
Gastos no deducibles	2.766.593	41.865
Ajuste por inflación impositivo	(61.612.547)	(116.264.304)
Ajuste provisión impuesto a las ganancias por activos y pasivos diferidos del ejercicio anterior	-	(16.385.055)
Ajuste del quebranto impositivo de ejercicios anteriores	(1.324.026)	(1.147.906)
Ajuste por reexpresión de estados contables en moneda homogénea	115.927.963	142.553.841
Total cargo (beneficio) por impuesto a las ganancias	21.011.118	(91.434.768)
Diferencias temporarias a la tasa del impuesto:		
Resultados por tenencia de títulos valores	(32.220.236)	6.833.934
Resultados por tenencia de fondos comunes de inversión	62.976	(94.590)
Amortizaciones de bienes de uso	(931.382)	(119.319)
Quebrantos por provisión para contingencias	1.592.280	1.860.528
Quebrantos impositivos	(1.157.125)	(2.684.610)
Ajuste provisión para impuesto a las ganancias del ejercicio anterior	-	16.363.764
Ajuste por inflación impositivo deducible en los próximos ejercicios	28.986.510	82.683.652
Ajuste por mayores valores de las acciones, bienes de uso y activos intangibles por reexpresión de estados contables en moneda homogénea	(1.133.218)	(2.534.293)
Impuesto a las ganancias del ejercicio a los fines fiscales (Notas 4.d y 4.h)	16.210.923	10.874.298

Reforma tributaria

El 29 de diciembre de 2017 el Poder Ejecutivo Nacional (PEN) promulgó la Ley N° 27.430 que, entre otros cambios, establecía la reducción gradual de las alícuotas del impuesto a las ganancias desde el 35 % al 30 % para los ejercicios fiscales que comenzaron a partir del 1° de enero de 2018 hasta el 31 de diciembre de 2019, y al 25 % para los ejercicios fiscales que comenzaron a partir del 1° de enero de 2020. El 23 de diciembre de 2019 el Poder Ejecutivo Nacional promulgó la Ley N° 27.541 que modificó la Ley N° 27.430 antes mencionada estableciendo que la alícuota de 25 % se aplicaría para los ejercicios fiscales que comenzaron a partir del 1° de enero de 2021.



ALBERTO D. CURADO
Presidente



Firmado a los efectos de su identificación
con nuestro informe de fecha 02/09/2021
VIGNA, SANTONI Y ASOCIADOS
CPCE Prov. de Santa Fe Mat. N° 7/54
CP Humberto D. Santoni (Socio)
CPCE Prov. de Santa Fe Mat. N° 5727 - Ley 8738



CARLOS J. CANDA
Tesorero



LUIS A. ABREGO
Por Consejo de Vigilancia

Posteriormente, el 16 de junio de 2021 el PEN promulgó la Ley N° 27.630, que establece una nueva modificación del impuesto a las ganancias con vigencia para los ejercicios fiscales iniciados a partir del 1° de enero de 2021. El principal cambio consiste en aplicar un esquema de alícuotas escalonadas, en función del nivel de ganancia neta imponible acumulada de cada sociedad: para ganancias netas acumuladas de hasta \$ 5.000.000 se aplicará la alícuota del 25%; para ganancias netas acumuladas de más de \$ 5.000.000 y hasta \$ 50.000.000, las empresas abonarán \$ 1.250.000 más el 30 % sobre el excedente de \$ 5.000.000; y para ganancias netas acumuladas superiores a \$ 50.000.000 pagarán \$ 14.750.000 más el 35 % sobre el excedente de \$ 50.000.000. Los montos establecidos en las escalas se ajustarán anualmente, a partir del 1° de enero de 2022.

NOTA 8 - SITUACIONES CONTINGENTES

El Mercado Argentino de Valores Sociedad Anónima fue demandado en acciones de responsabilidad por la operatoria de un ex agente de bolsa y de un agente suspendido preventivamente, mediante las cuales se demandó a la Sociedad por una suma aproximada a \$ 2.329.400, más intereses, accesorios y costas. En una de dichas causas, en la que la suma demandada asciende a \$ 284.484, durante el ejercicio finalizado el 30 de junio de 2019 se dictó sentencia desfavorable al Mercado, la cual fue apelada. En otra de ellas, en la que la suma demandada asciende a \$ 189.386, el expediente se encuentra en estado de dictar sentencia. Las restantes causas relacionadas con dicho ex agente de bolsa se encuentran paralizadas. Y en otra de ellas, en la cual la Sociedad fue citada como tercero y en la que la suma demandada ascendía a \$ 918.000, el resultado fue favorable al Mercado, encontrándose pendiente un incidente sobre honorarios exclusivamente.

Además, la Sociedad fue demandada por una supuesta relación laboral por parte de un profesional contratado para realizar auditorías a agentes radicados en la Ciudad Autónoma de Buenos Aires, en la cual la suma reclamada asciende a \$ 1.810.800 y se encuentra en estado de sustanciación de pruebas.

En lo que respecta a los juicios provenientes del Mercado de Valores de Mendoza S.A. previos a la fusión, existe una causa judicial en la cual el Mercado ha sido demandado por daños y perjuicios por la suma de \$ 163.675 más intereses y costas, la que se encuentra en estado de sustanciación de pruebas.

Si bien el Mercado considera que le asisten suficientes razones de derecho para su defensa, a la fecha de emisión de los presentes estados financieros la resolución de los juicios es incierta, no obstante lo cual, el Mercado ha constituido una Previsión para contingencias por la suma de \$ 17.973.300 (Anexo E).

Por otra parte, Rosario Derivados S.A., Sociedad relacionada, fue demandada durante el ejercicio 2017/2018 en una causa laboral en la que la suma reclamada asciende a \$ 375.828 más intereses y costas. En la contestación de la demanda se esgrimen argumentos sólidos, con antecedentes jurisprudenciales y doctrinarios favorables, debidamente respaldados por las pruebas aportadas, por lo que la Sociedad considera que le asisten suficientes razones de derecho para su defensa, motivo por el cual no se ha constituido previsión para esta contingencia.

NOTA 9 - GUARDA DE DOCUMENTACIÓN

En cumplimiento de la Resolución General N° 629 de la CNV se informa que la Sociedad encomendó la guarda de cierta documentación respaldatoria de sus operaciones contables y de su gestión a Centibox S.A., cuyo depósito se encuentra ubicado en Av. Arijón 26 bis de la ciudad de Rosario, provincia de Santa Fe.



ALBERTO D. CURADO
Presidente



Firmado a los efectos de su identificación
con nuestro informe de fecha 02/09/2021
VIGNA, SANTONI Y ASOCIADOS
CPCE Prov. de Santa Fe Mat. N° 7/54
CP Humberto D. Santoni (Socio)
CPCE Prov. de Santa Fe Mat. N° 5727 - Ley 8738



CARLOS J. CANDA
Tesorero



LUIS A. ABREGO
Por Consejo de Vigilancia

NOTA 10 - ADMINISTRACIÓN DEL RIESGO

A efectos de mitigar el riesgo financiero, el Mercado Argentino de Valores Sociedad Anónima tiene conformado un Comité de Inversiones en el cual se definen los principales lineamientos de inversión de los activos de la Compañía, teniendo en cuenta los requerimientos de la normativa de la CNV, en la cual se dispone la obligación de mantener una contrapartida mínima, constituida con los activos indicados en dicha norma.

Los activos financieros pueden traer aparejados los siguientes tipos de riesgos:

- a) Mercado (que incluye al riesgo en el tipo de cambio, en la tasa de interés y en el precio de mercado).
- b) Crédito.
- c) Liquidez.

Riesgo de mercado

Riesgo de tipo de cambio

Surge de la probabilidad de sufrir pérdidas por fluctuaciones en los tipos de cambio de las monedas en las que están denominados los activos y pasivos.

Parte de los activos de la Sociedad se encuentran atados a la evolución del dólar por lo que se trata de mitigar este riesgo manteniendo una cartera diversificada en instrumentos de distinta nominación. El Comité de Inversiones mantiene una adecuada política de coberturas en caso de considerarse necesario, ante posibles fluctuaciones del tipo de cambio.

Sensibilidad:

	Impacto en el Patrimonio Neto 30/06/2021
Incremento USD 10%	83.384.734
Disminución USD 10%	(83.384.734)

Riesgo de tasa de interés

Se refiere a las ganancias o pérdidas que se puedan generar debido a la variación de la tasa de interés.

La Sociedad no cuenta con préstamos ni con instrumentos financieros sobre tasas de intereses por lo cual este riesgo se encuentra mitigado.

Riesgo de precio

Se refiere a la variabilidad a la que se encuentran expuestos los activos financieros por las fluctuaciones de precios en los mercados financieros.

La mayor parte de los activos financieros de la Sociedad posee negociación secundaria en los mercados de valores argentinos, por lo que se realiza una diversificación de especies para mitigar su riesgo.

ALBERTO D. CURADO
Presidente

Firmado a los efectos de su identificación
con nuestro informe de fecha 02/09/2021
VIGNA, SANTONI Y ASOCIADOS
CPCE Prov. de Santa Fe Mat. N° 7/54
CP Humberto D. Santoni (Socio)
CPCE Prov. de Santa Fe Mat. N° 5727 - Ley 8738

CARLOS J. CANDA
Tesorero

LUIS A. ABREGO
Por Consejo de Vigilancia

Riesgo de crédito

El riesgo de crédito al que está expuesta la Sociedad se refiere a instrumentos financieros mantenidos con bancos.

La Sociedad se expone al riesgo crediticio con bancos por el mantenimiento de instrumentos financieros, tales como depósitos en cuentas corrientes.

Este Mercado no tiene una activa política de inversión en depósitos a plazos fijos, cauciones bursátiles y otras colocaciones por lo cual el riesgo bancario en relación a la inversión se encuentra mitigado. El riesgo operativo generado por el uso de las cuentas corrientes se mitiga con la diversificación y un adecuado control de saldos.

Riesgo de liquidez

Este riesgo corresponde a la capacidad de la Sociedad de cumplir con sus deudas al vencimiento de las mismas, con sus activos.

A la fecha de los presentes estados financieros la Sociedad no posee deudas con instituciones financieras, por lo que la totalidad del pasivo se origina en deudas propias del objeto central de negocio que es la "liquidación y compensación de operaciones con valores negociables". Toda deuda se encuentra debidamente compensada con los activos correspondientes.

NOTA 11 - ADMINISTRACIÓN DEL RIESGO FINANCIERO

Instrumentos financieros por categoría

Los instrumentos financieros de la Sociedad al 30 de junio de 2021, de acuerdo a las categorías establecidas en la NIIF9, se detallan de manera resumida en el siguiente cuadro:

	Costo amortizado	Valor razonable con cambios en resultados	Total al 30/06/2021
Activos Financieros			
Efectivo y equivalentes	448.452.470	834.555.115	1.283.007.585
Otros títulos valores y activos financieros a costo amortizado	75.945.454	-	75.945.454
Créditos	18.291.241	-	18.291.241
Otros créditos	86.139.096	-	86.139.096
Total Activos Financieros	628.828.261	834.555.115	1.463.383.376
Pasivos Financieros			
Cuentas por pagar	154.603.252	-	154.603.252
Remuneraciones y cargas sociales	19.414.463	-	19.414.463
Cargas fiscales	15.798.582	-	15.798.582
Anticipos de clientes	461	-	461
Otros pasivos	39.132.466	-	39.132.466
Total Pasivos Financieros	228.949.224	-	228.949.224

ALBERTO D. CURADO
Presidente

Firmado a los efectos de su identificación
con nuestro informe de fecha 02/09/2021
VIGNA, SANTONI Y ASOCIADOS
CPCE Prov. de Santa Fe Mat. N° 7/54
CP Humberto D. Santoni (Socio)
CPCE Prov. de Santa Fe Mat. N° 5727 - Ley 8738

CARLOS J. CANDA
Tesorero

LUIS A. ABREGO
Por Consejo de Vigilancia

	Costo amortizado	Valor razonable con cambios en resultados	Total al 30/06/2020
Activos Financieros			
Efectivo y equivalentes	322.831.390	837.522.207	1.160.353.597
Otros títulos valores y activos financieros a costo amortizado	86.857.686	-	86.857.686
Créditos	16.695.498	-	16.695.498
Otros créditos	39.939.642	-	39.939.642
Total Activos Financieros	466.324.216	837.522.207	1.303.846.423
Pasivos Financieros			
Cuentas por pagar	171.458.380	-	171.458.380
Remuneraciones y cargas sociales	13.347.832	-	13.347.832
Cargas fiscales	11.150.311	-	11.150.311
Anticipos de clientes	51.481	-	51.481
Otros pasivos	7.102.894	-	7.102.894
Total Pasivos Financieros	203.110.898	-	203.110.898

Jerarquías del valor razonable

Para la determinación del valor razonable de sus instrumentos financieros la Sociedad ha utilizado el Nivel 1: precios de cotización (no ajustados) en mercados activos, para activos y pasivos idénticos.

Valor razonable de activos y pasivos valuados a costo amortizado

El valor de libros de estos activos y pasivos se aproxima a su valor razonable.

NOTA 12 - INFORMACIÓN POR SEGMENTOS

A efectos de presentar la información correspondiente al Grupo, Mercado Argentino de Valores ha determinado los siguientes segmentos de negocios sobre los cuales se dispone de información financiera diferenciada, teniendo en cuenta la naturaleza de sus riesgos y rendimientos:

Garantía y liquidación de operaciones: incluye las operaciones de Mercado de Valores, entre otras, registrar, liquidar y garantizar las operaciones de agentes.

Sociedad fiduciaria: Incluye las operaciones de Rosario Administradora Sociedad Fiduciaria S.A., en su rol de fiduciario de fideicomisos, en los términos de la Ley 24.441.

Tecnología: Incluye operaciones de Rosario Derivados S.A., entre otras, desarrollo y comercialización de software.

El Grupo Mercado Argentino de Valores no presenta información por segmentos geográficos porque no existen explotaciones en entornos económicos con riesgos y rendimientos que sean significativamente diferentes.

Los criterios de valuación aplicables para preparar la información por segmentos de negocios son los mismos criterios utilizados para la preparación de los presentes estados financieros consolidados.

Los siguientes cuadros presentan información sobre los resultados, los activos y los pasivos de los segmentos de negocio del Grupo Mercado Argentino de Valores, correspondientes al ejercicio finalizado el 30 de junio de 2021, netos de saldos intergrupo:



ALBERTO D. CURADO
Presidente



Firmado a los efectos de su identificación
con nuestro informe de fecha 02/09/2021
VIGNA, SANTONI Y ASOCIADOS
CPCE Prov. de Santa Fe Mat. N° 7/54
CP Humberto D. Santoni (Socio)
CPCE Prov. de Santa Fe Mat. N° 5727 - Ley 8738



CARLOS J. CANDA
Tesorero



LUIS A. ABREGO
Por Consejo de Vigilancia

	Garantía y liquidación de operaciones	Sociedad fiduciaria	Tecnología	Total
	\$	\$	\$	\$
ESTADO DE SITUACIÓN FINANCIERA				
Activo corriente	1.269.445.288	104.084.279	19.462.948	1.392.992.515
Activo no corriente	737.349.093	10.865.558	21.299.877	769.514.528
Total activo	2.006.794.381	114.949.837	40.762.825	2.162.507.043
Pasivo corriente	209.356.627	7.894.975	11.527.809	228.779.411
Pasivo no corriente	18.139.113	4.000	-	18.143.113
Total pasivo	227.495.740	7.898.975	11.527.809	246.922.524

	Garantía y liquidación de operaciones	Sociedad fiduciaria	Tecnología	Total
	\$	\$	\$	\$
ESTADO DE RESULTADOS INTEGRALES				
Ventas netas de bienes y servicios	322.351.120	68.020.037	87.670.685	478.041.842
Gastos	(178.027.608)	(54.834.636)	(81.516.636)	(314.378.880)
Resultado operativo	144.323.512	13.185.401	6.154.049	163.662.962
Resultados financieros y por tenencia				
Generados por activos:				
Intereses	(44.906.070)	(7.908.083)	(124.736)	(52.938.889)
Resultados por tenencia de títulos valores	(7.681.535)	3.831.096	(1.579.159)	(5.429.598)
Diferencias de cambio	(17.127.420)	(1.006.572)	(1.101.257)	(19.235.249)
Otros resultados financieros	231.514	-	-	231.514
Resultado por exposición a los cambios en el poder adquisitivo de la moneda	(29.319.476)	(6.678.499)	(682.294)	(36.680.269)
Generados por pasivos:				
Intereses	(2.472.568)	-	-	(2.472.568)
Diferencias de cambio	896.587	-	-	896.587
Otros resultados financieros	1.050.591	-	-	1.050.591
Resultado por exposición a los cambios en el poder adquisitivo de la moneda	100.670.082	3.247.050	2.511.493	106.428.625
Subtotal resultados financieros y por tenencia	1.341.705	(8.515.008)	(975.953)	(8.149.256)
Resultados por inversiones en Sociedades				
Art. 33 Ley General de Sociedades	32.327.120	-	-	32.327.120
Otros ingresos y egresos	544.927	-	-	544.927
Resultado antes de impuesto	178.537.264	4.670.393	5.178.096	188.385.753
Impuesto a las ganancias	(16.410.384)	(2.291.585)	(2.309.149)	(21.011.118)
Ganancia del ejercicio	162.126.880	2.378.808	2.868.947	167.374.635

ALBERTO D. CURADO
Presidente

Firmado a los efectos de su identificación
con nuestro informe de fecha 02/09/2021
VIGNA, SANTONI Y ASOCIADOS
CPCE Prov. de Santa Fe Mat. Nº 7/54
CP Humberto D. Santoni (Socio)
CPCE Prov. de Santa Fe Mat. Nº 5727 - Ley 8738

CARLOS J. CANDA
Tesorero

LUIS A. ABREGO
Por Consejo de Vigilancia

NOTA 13 - CONTEXTO ECONÓMICO Y SOCIAL DE ARGENTINA

En enero de 2020 tuvo lugar la aparición en China del brote viral - COVID19. Debido a su posterior expansión global, el 11 de marzo de 2020 la Organización Mundial de la Salud calificó la situación como una pandemia, con efectos sanitarios y económicos adversos a nivel mundial.

A efectos de evitar su propagación en la República Argentina, el Gobierno Nacional ha adoptado una serie de medidas, entre ellas, la emergencia sanitaria y el aislamiento preventivo y obligatorio de la población desde el 20 de marzo de 2020, el cual ha sido extendido con limitadas excepciones. A la fecha de emisión de los presentes estados financieros, ciertas restricciones continúan vigentes. Por su parte la CNV declaró esencial a las actividades desarrolladas por el Grupo, dando continuidad a la operatoria del mercado de capitales.

Por otra parte, el 28 de agosto de 2020 el Ministerio de Economía de la Nación comunicó que logró reestructurar el 99% de la deuda en moneda y legislación extranjera. Asimismo, el Gobierno Nacional modificó los términos de los nuevos bonos a ser emitidos bajo ley argentina, en el marco del canje local, para adecuarlos a las modificaciones implementadas en la oferta extranjera, e inició negociaciones con el Fondo Monetario Internacional, tendientes a refinanciar los vencimientos de deuda con el organismo.

A la fecha de emisión de los presentes estados financieros el Directorio de la Sociedad considera que las situaciones descriptas no tuvieron impacto sobre la situación patrimonial, económica y financiera al 30 de junio de 2021 y que tampoco lo tendrán en el próximo ejercicio.

NOTA 14 - HECHOS POSTERIORES

No se han producido hechos posteriores entre el 30 de junio de 2021 y la fecha de emisión de los presentes estados financieros que pudieran afectar la situación financiera o los resultados de la Sociedad en forma significativa.



ALBERTO D. CURADO
Presidente



Firmado a los efectos de su identificación
con nuestro informe de fecha 02/09/2021
VIGNA, SANTONI Y ASOCIADOS
CPCE Prov. de Santa Fe Mat. N° 7/54
CP Humberto D. Santoni (Socio)
CPCE Prov. de Santa Fe Mat. N° 5727 - Ley 8738



CARLOS J. CANDA
Tesorero



LUIS A. ABREGO
Por Consejo de Vigilancia

MERCADO ARGENTINO DE VALORES SOCIEDAD ANÓNIMA

ESTADOS FINANCIEROS CONSOLIDADOS

Ejercicio finalizado el 30 de junio de 2021

(Presentado en forma comparativa con cifras correspondientes al ejercicio finalizado el 30 de junio de 2020)

(En moneda homogénea)

ANEXO A

BIENES DE USO CONSOLIDADOS

Rubros	Valores de incorporación				Amortizaciones					Neto al 30/06/2021	Neto al 30/06/2020
	Al comienzo del ejercicio	Aumentos	Disminucio- nes	Al cierre del ejercicio	Acumuladas al comienzo del ejercicio	Disminucio- nes	Del ejercicio		Acumuladas al cierre del ejercicio		
							%	Monto (1)			
								\$			
\$	\$	\$	\$	\$	\$		\$	\$	\$	\$	
Muebles, útiles e instalaciones	16.752.321	-	-	16.752.321	8.921.634	-	10	1.137.961	10.059.595	6.692.726	7.830.687
Equipos de computación y reproducción	31.960.587	10.064.428	(3.421.276)	38.603.739	22.715.649	(3.257.902)	20	4.777.191	24.234.938	14.368.801	9.244.938
Mejoras sobre inmuebles de terceros	8.377.495	-	-	8.377.495	6.400.206	-	10	770.131	7.170.337	1.207.158	1.977.289
Rodados	6.017.054	-	-	6.017.054	3.911.088	-	5	1.203.407	5.114.495	902.559	2.105.966
Anticipos para compras de inmuebles	111.121.016	15.900.177	-	127.021.193	-	-	-	-	-	127.021.193	111.121.016
TOTALES	174.228.473	25.964.605	(3.421.276)	196.771.802	41.948.577	(3.257.902)		7.888.690	46.579.365	150.192.437	132.279.896

(1) Las amortizaciones del ejercicio fueron imputadas a Gastos (Anexo H)

Firmado a los efectos de su identificación
con nuestro informe de fecha 02/09/2021
VIGNA, SANTONI Y ASOCIADOS
CPCE Prov. de Santa Fe Mat. N° 7/54
CP Humberto D. Santoni (Socio)
CPCE Prov. de Santa Fe Mat. N° 5727 - Ley 8738

LUIS A. ABREGO
Por Consejo de Vigilancia

ALBERTO D. CURADO
Presidente

CARLOS J. CANDA
Tesorero

MERCADO ARGENTINO DE VALORES SOCIEDAD ANÓNIMA

ESTADOS FINANCIEROS CONSOLIDADOS

Ejercicio finalizado el 30 de junio de 2021

(Presentado en forma comparativa con cifras correspondientes al ejercicio finalizado el 30 de junio de 2020)

(En moneda homogénea)

ANEXO B

ACTIVOS INTANGIBLES CONSOLIDADOS

Rubros	Valores de incorporación			Amortizaciones				Neto al 30/06/2021	Neto al 30/06/2020
	Al comienzo del ejercicio	Aumentos	Al cierre del ejercicio	Acumuladas al comienzo del ejercicio	Del ejercicio		Acumuladas al cierre del ejercicio		
					%	Monto (1)			
	\$	\$	\$	\$		\$	\$	\$	\$
Licencias y programas de computación	10.448.765	1.286.592	11.735.357	7.766.422	10	922.537	8.688.959	3.046.398	2.682.343
Gastos de organización	54.544	-	54.544	54.544	-	-	54.544	-	-
Desarrollo de sistemas	55.445.914	19.545.892	74.991.806	28.279.127	20	13.837.139	42.116.266	32.875.540	27.166.787
Marcas y patentes	84.262	-	84.262	84.262	-	-	84.262	-	-
Derechos exclusivos para la negociación bursátil de cheques de pago diferido	14.376.294	-	14.376.294	-	-	-	-	14.376.294	14.376.294
TOTALES	80.409.779	20.832.484	101.242.263	36.184.355		14.759.676	50.944.031	50.298.232	44.225.424

(1) Las amortizaciones del ejercicio fueron imputadas a Gastos (Anexo H)

Firmado a los efectos de su identificación con nuestro informe de fecha 02/09/2021

VIGNA, SANTONI Y ASOCIADOS

CPCE Prov. de Santa Fe Mat. N° 7/54

CP Humberto D. Santoni (Socio)

CPCE Prov. de Santa Fe Mat. N° 5727 - Ley 8738

LUIS A. ABREGO
Por Consejo de Vigilancia

ALBERTO D. CURADO
Presidente

CARLOS J. CANDA
Tesorero

MERCADO ARGENTINO DE VALORES SOCIEDAD ANÓNIMA

ESTADOS FINANCIEROS CONSOLIDADOS

Ejercicio finalizado el 30 de junio de 2021

(Presentado en forma comparativa con cifras correspondientes al ejercicio finalizado el 30 de junio de 2020)

(En moneda homogénea)

ANEXO C

TÍTULOS VALORES EQUIVALENTES A EFECTIVO, ACTIVOS FINANCIEROS A COSTO AMORTIZADO E INVERSIONES EN OTRAS SOCIEDADES CONSOLIDADAS

Sociedad emisora, denominación y características de los valores	Cantidad al 30/06/2021	Valor de cotización \$	Valor de costo amortizado \$	Valor de costo reexpresado \$	Valor patrimonial proporcional \$	Valor de libros al 30/06/2021		Valor de libros al 30/06/2020	
						Corrientes \$	No corrientes \$	Corrientes \$	No corrientes \$
EFFECTIVO Y EQUIVALENTES									
Títulos valores equivalentes a efectivo									
<i>Títulos públicos y otros títulos de deuda:</i>									
Bonos Bonar 2020 (Anexo G)	-	-	-	-	-	-	-	173.696.797	-
Bonos Bonar 2024 (Anexo G)	-	-	-	-	-	-	-	50.964.889	-
Bonos de la República Argentina USD vto. 2029 (Anexo G)	12.066	719.134	-	-	-	719.134	-	-	-
Bonos de la República Argentina USD Step up vto. 2030 (Anexo G)	1.313.905	68.120.108	-	-	-	68.120.108	-	-	-
Bonos de la República Argentina USD Step up vto. 2035 (Anexo G)	204.303	10.576.767	-	-	-	10.576.767	-	-	-
Bonos de la República Argentina USD Step up vto. 2038 (Anexo G)	202.278	11.781.682	-	-	-	11.781.682	-	-	-
Bonos Globales de la República Argentina USD Step up vto. 2030 (Anexo G)	133.185	8.251.477	-	-	-	8.251.477	-	-	-
Bonos Globales de la República Argentina USD Step up vto. 2035 (Anexo G)	487.933	26.567.952	-	-	-	26.567.952	-	-	-
Bonos Globales de la República Argentina USD Step up vto. 2038 (Anexo G)	101.580	6.653.490	-	-	-	6.653.490	-	-	-
Bonos Globales de la República Argentina USD Step up vto. 2041 (Anexo G)	875.585	52.622.658	-	-	-	52.622.658	-	-	-
Bonos del Tesoro Nacional vinculado al USD vto. 30/11/2021 (Anexo G)	765.568	70.348.045	-	-	-	70.348.045	-	-	-
Bonos del Tesoro Nacional con ajuste por CER vto. 18/03/2022	-	-	-	-	-	-	-	1.484.575	-
Bonos del Tesoro Nacional con ajuste por CER vto. 20/09/2022	-	-	-	-	-	-	-	1.176.148	-
Bonos del Tesoro Nacional con ajuste por CER vto. 25/03/2023	-	-	-	-	-	-	-	1.640.915	-
Bonos del Tesoro Nacional con ajuste por CER vto. 25/03/2024	-	-	-	-	-	-	-	4.579.839	-
Bonos Discount Ley Argentina USD (Anexo G)	-	-	-	-	-	-	-	104.089.868	-

Firmado a los efectos de su identificación
con nuestro informe de fecha 02/09/2021
VIGNA, SANTONI Y ASOCIADOS
CPCE Prov. de Santa Fe Mat. N° 7/54
CP Humberto D. Santoni (Socio)
CPCE Prov. de Santa Fe Mat. N° 5727 - Ley 8738

LUIS A. ABREGO
Por Consejo de Vigilancia

ALBERTO D. CURADO
Presidente

CARLOS J. CANDA
Tesorero

MERCADO ARGENTINO DE VALORES SOCIEDAD ANÓNIMA

ESTADOS FINANCIEROS CONSOLIDADOS

Ejercicio finalizado el 30 de junio de 2021

(Presentado en forma comparativa con cifras correspondientes al ejercicio finalizado el 30 de junio de 2020)

(En moneda homogénea)

ANEXO C (Cont.)

TÍTULOS VALORES EQUIVALENTES A EFECTIVO, ACTIVOS FINANCIEROS A COSTO AMORTIZADO E INVERSIONES EN OTRAS SOCIEDADES CONSOLIDADAS

Sociedad emisora, denominación y características de los valores	Cantidad al 30/06/2021	Valor de cotización \$	Valor de costo amortizado \$	Valor de costo reexpresado \$	Valor patrimonial proporcional \$	Valor de libros al 30/06/2021		Valor de libros al 30/06/2020	
						Corrientes	No corrientes	Corrientes	No corrientes
						\$	\$	\$	\$
Letras del Tesoro Capitalizables en pesos V. 30/04/2020	-	-	-	-	-	-	-	3.139.895	-
US Treasury Bill ZCP vto. 29/09/2020 (Anexo G)	-	-	-	-	-	-	-	5.142.604	-
US Treasury Bill ZCP vto. 05/11/2020 (Anexo G)	-	-	-	-	-	-	-	5.141.472	-
US Treasury Bill ZCP vto. 27/11/2020 (Anexo G)	-	-	-	-	-	-	-	5.140.855	-
US Treasury Bill ZCP vto. 15/07/2021 (Anexo G)	50.000	4.737.405	-	-	-	4.737.405	-	-	-
Subtotales Títulos públicos y otros títulos de deuda						260.378.718	-	356.197.857	-
Acciones:									
Aluar S.A.	234.757	13.662.857	-	-	-	13.662.857	-	12.729.048	-
Banco Francés	13.002	2.396.919	-	-	-	2.396.919	-	2.655.946	-
Banco Macro	47.093	12.020.488	-	-	-	12.020.488	-	14.104.304	-
Cedear Bioceres Crop Solutions Corp.	1.320	6.325.440	-	-	-	6.325.440	-	-	-
Cedear Tenaris S.A.	1.392	5.247.144	-	-	-	5.247.144	-	2.895.737	-
Grupo Financiero Galicia	111.401	16.331.386	-	-	-	16.331.386	-	17.267.877	-
Johnson & Johnson (Anexo G)	3	46.827	-	-	-	46.827	-	43.406	-
Pampa Energía S.A.	197.754	20.259.897	-	-	-	20.259.897	-	13.366.200	-
Ternium Argentina S.A.	447.650	31.604.090	-	-	-	31.604.090	-	21.986.520	-
Tenaris S.A. ADR (Anexo G)	4.990	10.354.375	-	-	-	10.354.375	-	6.638.345	-
YPF S.A.	12.064	9.534.179	-	-	-	9.534.179	-	10.910.134	-
Subtotales Acciones						127.783.602	-	102.597.517	-

Firmado a los efectos de su identificación
con nuestro informe de fecha 02/09/2021
VIGNA, SANTONI Y ASOCIADOS
CPCE Prov. de Santa Fe Mat. Nº 7/54
CP Humberto D. Santoni (Socio)
CPCE Prov. de Santa Fe Mat. Nº 5727 - Ley 8738

LUIS A. ABREGO
Por Consejo de Vigilancia

ALBERTO D. CURADO
Presidente

CARLOS J. CANDA
Tesorero

MERCADO ARGENTINO DE VALORES SOCIEDAD ANÓNIMA

ESTADOS FINANCIEROS CONSOLIDADOS

Ejercicio finalizado el 30 de junio de 2021

(Presentado en forma comparativa con cifras correspondientes al ejercicio finalizado el 30 de junio de 2020)

(En moneda homogénea)

ANEXO C (Cont.)

TÍTULOS VALORES EQUIVALENTES A EFECTIVO, ACTIVOS FINANCIEROS A COSTO AMORTIZADO E INVERSIONES EN OTRAS SOCIEDADES CONSOLIDADAS

Sociedad emisora, denominación y características de los valores	Cantidad al 30/06/2021	Valor de cotización \$	Valor de costo amortizado \$	Valor de costo reexpresado \$	Valor patrimonial proporcional \$	Valor de libros al 30/06/2021		Valor de libros al 30/06/2020	
						Corrientes \$	No corrientes \$	Corrientes \$	No corrientes \$
Fondos comunes de inversión:									
Allianceber Amer Income C (Anexo G)	-	-	-	-	-	-	-	27.268.219	-
CMA Protección Clase B \$ FCI	-	-	-	-	-	-	-	1.352.269	-
Consultatio Ahorro Plus Argentina Clase B	-	-	-	-	-	-	-	2.946.448	-
Consultatio Renta fija Argentina Clase B	-	-	-	-	-	-	-	15.308.999	-
Gainvest Pesos	-	-	-	-	-	-	-	15.311.726	-
Galileo Event Driven Clase B (Anexo G)	103.137	31.708.997	-	-	-	31.708.997	-	58.390.871	-
IAM Performance Americas Clase B (Anexo G)	35.328	3.687.396	-	-	-	3.687.396	-	7.786.055	-
IAM Renta Plus	436.787	3.470.929	-	-	-	3.470.929	-	-	-
Ishares MSCI Brazil CAP (Anexo G)	6.806	26.142.969	-	-	-	26.142.969	-	20.139.169	-
JP Morgan Latin América EQ A (Anexo G)	1.955	5.468.851	-	-	-	5.468.851	-	4.107.873	-
Lord Abbett Ultra SHT BD A ACC (Anexo G)	28.624	28.613.363	-	-	-	28.613.363	-	-	-
Megainver Estrategia Agro Clase B (Anexo G)	75.000	134.453	-	-	-	134.453	-	5.446.419	-
Megainver Estrategia Clase B	66.625.659	123.292.418	-	-	-	123.292.418	-	-	-
Megainver Liquidez pesos Clase B	-	-	-	-	-	-	-	690.974	-
MFS Meridian INFL (Anexo G)	8.413	13.384.003	-	-	-	13.384.003	-	-	-
MFS Meridian LTD MAT A2 (Anexo G)	78.472	65.875.729	-	-	-	65.875.729	-	-	-
Natixis SHTM (Anexo G)	1.688	18.976.176	-	-	-	18.976.176	-	-	-
Pimpo Gis Asia Hyd BD E ACC (Anexo G)	12.847	13.207.178	-	-	-	13.207.178	-	-	-
Pionero Pesos FCI Clase B	324.351	3.307.727	-	-	-	3.307.727	-	225.300	-

Firmado a los efectos de su identificación
con nuestro informe de fecha 02/09/2021

VIGNA, SANTONI Y ASOCIADOS

CPCE Prov. de Santa Fe Mat. N° 7/54

CP Humberto D. Santoni (Socio)

CPCE Prov. de Santa Fe Mat. N° 5727 - Ley 8738

LUIS A. ABREGO

Por Consejo de Vigilancia

ALBERTO D. CURADO

Presidente

CARLOS J. CANDA

Tesorero

MERCADO ARGENTINO DE VALORES SOCIEDAD ANÓNIMA

ESTADOS FINANCIEROS CONSOLIDADOS

Ejercicio finalizado el 30 de junio de 2021

(Presentado en forma comparativa con cifras correspondientes al ejercicio finalizado el 30 de junio de 2020)

(En moneda homogénea)

ANEXO C (Cont.)

TÍTULOS VALORES EQUIVALENTES A EFECTIVO, ACTIVOS FINANCIEROS A COSTO AMORTIZADO E INVERSIONES EN OTRAS SOCIEDADES CONSOLIDADAS

Sociedad emisora, denominación y características de los valores	Cantidad al 30/06/2021	Valor de cotización \$	Valor de costo amortizado \$	Valor de costo reexpresado \$	Valor patrimonial proporcional \$	Valor de libros al 30/06/2021		Valor de libros al 30/06/2020	
						Corrientes	No corrientes	Corrientes	No corrientes
						\$	\$	\$	\$
SBS Acciones Argentina Clase B	345.802	7.517.061	-	-	-	7.517.061	-	12.239.949	-
SBS Capital Plus FCI Clase B	1.915.137	14.650.282	-	-	-	14.650.282	-	34.392.763	-
SBS Latam FCI USD - Clase JDN (Anexo G)	220.579	23.301.281	-	-	-	23.301.281	-	48.195.615	-
Zofingen Factoring Abierto Pyme Clase B \$	14.076.644	63.653.982	-	-	-	63.653.982	-	74.744.819	-
Zofingen Factoring Abierto Pyme Clase C \$	-	-	-	-	-	-	-	50.179.365	-
Subtotales Fondos comunes de inversión						446.392.795	-	378.726.833	-
TOTALES EFECTIVO Y EQUIVALENTES						834.555.115	-	837.522.207	-
OTROS TÍTULOS VALORES Y ACTIVOS FINANCIEROS A COSTO AMORTIZADO									
Títulos valores afectados al canje de deuda									
Títulos públicos:									
Bonos Internacionales de la Rep. Argentina USD vto. 22/04/2026 (Anexo G)	-	-	-	-	-	-	-	12.751.987	-
Bonos Internacionales de la Rep. Argentina USD vto. 28/06/2117 (Anexo G)	-	-	-	-	-	-	-	54.592.697	-
Bonos Par USD vto. 2038 (Anexo G)	-	-	-	-	-	-	-	1.407.307	-
Subtotales Títulos valores afectados al canje de deuda						-	-	68.751.991	-

Firmado a los efectos de su identificación
con nuestro informe de fecha 02/09/2021
VIGNA, SANTONI Y ASOCIADOS
CPCE Prov. de Santa Fe Mat. N° 7/54
CP Humberto D. Santoni (Socio)
CPCE Prov. de Santa Fe Mat. N° 5727 - Ley 8738

LUIS A. ABREGO
Por Consejo de Vigilancia

ALBERTO D. CURADO
Presidente

CARLOS J. CANDA
Tesorero

MERCADO ARGENTINO DE VALORES SOCIEDAD ANÓNIMA

ESTADOS FINANCIEROS CONSOLIDADOS

Ejercicio finalizado el 30 de junio de 2021

(Presentado en forma comparativa con cifras correspondientes al ejercicio finalizado el 30 de junio de 2020)

(En moneda homogénea)

ANEXO C (Cont.)

TÍTULOS VALORES EQUIVALENTES A EFECTIVO, ACTIVOS FINANCIEROS A COSTO AMORTIZADO E INVERSIONES EN OTRAS SOCIEDADES CONSOLIDADAS

Sociedad emisora, denominación y características de los valores	Cantidad al 30/06/2021	Valor de cotización	Valor de costo amortizado	Valor de costo reexpresado	Valor patrimonial proporcional	Valor de libros al 30/06/2021		Valor de libros al 30/06/2020	
						Corrientes	No corrientes	Corrientes	No corrientes
						\$	\$	\$	\$
Obligaciones negociables:									
ON Aluar S.A. Clase 3 V. 30/07/2023 USD (Anexo G)	60.310	-	5.534.703	-	-	-	5.534.703	-	-
ON Asoc. Don Mario S. 5 V. 08/09/2024 USD (Anexo G)	29.412	-	2.654.483	-	-	245.124	2.409.359	-	-
ON Bergamasco Pyme S. 1 V. 19/03/2021 USD (Anexo G)	-	-	-	-	-	-	-	1.416.843	-
ON Pan American Enrg C1 V. 16/07/2022 USD (Anexo G)	50.000	-	4.697.790	-	-	-	4.697.790	-	-
ON Pan American Enrg C4 V. 03/09/2023 USD (Anexo G)	60.584	-	5.543.527	-	-	5.482.181	61.346	-	-
ON Pyme Lesko 1 V. 28/12/2020	-	-	-	-	-	-	-	212.551	-
Subtotales Obligaciones negociables						5.727.305	12.703.198	1.629.394	-
Valores de deuda fiduciaria de fideicomisos financieros:									
VD FF Insuagro VI Clase B USD (Anexo G)	35.000	-	3.542.209	-	-	3.542.209	-	-	3.374.045
VD FF Insuagro VII Clase B USD (Anexo G)	50.000	-	4.759.372	-	-	4.759.372	-	-	-
VD FF Metalcred II Clase A \$ CG	-	-	-	-	-	-	-	245.738	16.621
Subtotales Valores de deuda fiduciaria de fideicomisos financieros						8.301.581	-	245.738	3.390.666
TOTALES ACTIVOS FINANCIEROS A COSTO AMORTIZADO						14.028.886	12.703.198	1.875.132	3.390.666

Firmado a los efectos de su identificación
con nuestro informe de fecha 02/09/2021
VIGNA, SANTONI Y ASOCIADOS
CPCE Prov. de Santa Fe Mat. N° 7/54
CP Humberto D. Santoni (Socio)
CPCE Prov. de Santa Fe Mat. N° 5727 - Ley 8738

LUIS A. ABREGO
Por Consejo de Vigilancia

ALBERTO D. CURADO
Presidente

CARLOS J. CANDA
Tesorero

MERCADO ARGENTINO DE VALORES SOCIEDAD ANÓNIMA

ESTADOS FINANCIEROS CONSOLIDADOS

Ejercicio finalizado el 30 de junio de 2021

(Presentado en forma comparativa con cifras correspondientes al ejercicio finalizado el 30 de junio de 2020)

(En moneda homogénea)

ANEXO C (Cont.)

TÍTULOS VALORES EQUIVALENTES A EFECTIVO, ACTIVOS FINANCIEROS A COSTO AMORTIZADO E INVERSIONES EN OTRAS SOCIEDADES CONSOLIDADAS

Sociedad emisora, denominación y características de los valores	Cantidad al 30/06/2021	Valor de cotización \$	Valor de costo amortizado \$	Valor de costo reexpresado \$	Valor patrimonial proporcional \$	Valor de libros al 30/06/2021		Valor de libros al 30/06/2020	
						Corrientes \$	No corrientes \$	Corrientes \$	No corrientes \$
INVERSIONES PERMANENTES EN SOCIEDADES RELACIONADAS									
Rosario Valores S.A.	4.821	-	-	-	463.560.071	-	463.560.071	-	431.232.950
TOTALES INVERSIONES PERMANENTES EN SOCIEDADES RELACIONADAS						-	463.560.071	-	431.232.950
INVERSIONES EN OTRAS SOCIEDADES									
Bolsa de Comercio Valparaíso	1	-	-	1.115.480	-	-	1.115.480	-	1.115.479
Caja de Valores S.A.	18.333	-	-	27.160	-	-	27.160	-	27.159
Castor Oil Argentina S.A.	6	-	-	1.107.317	-	-	1.107.317	-	1.107.317
Garantizar S.G.R.	400	-	-	400	-	-	400	-	601
Merproar S.A.	4.900	-	-	36.360	-	-	36.360	-	54.613
TOTALES INVERSIONES EN OTRAS SOCIEDADES						-	2.286.717	-	2.305.169

Firmado a los efectos de su identificación
con nuestro informe de fecha 02/09/2021

VIGNA, SANTONI Y ASOCIADOS
CPCE Prov. de Santa Fe Mat. N° 7/54
CP Humberto D. Santoni (Socio)

CPCE Prov. de Santa Fe Mat. N° 5727 - Ley 8738

LUIS A. ABREGO
Por Consejo de Vigilancia

ALBERTO D. CURADO
Presidente

CARLOS J. CANDA
Tesorero

MERCADO ARGENTINO DE VALORES SOCIEDAD ANONIMA

ESTADOS FINANCIEROS CONSOLIDADOS

Ejercicio finalizado el 30 de junio de 2021

(Presentado en forma comparativa con cifras correspondientes al ejercicio finalizado el 30 de junio de 2020)

(En moneda homogénea)

ANEXO D

**COLOCACIONES FINANCIERAS EQUIVALENTES A EFECTIVO Y
OTROS ACTIVOS FINANCIEROS A COSTO AMORTIZADO CONSOLIDADOS**

Cuenta principal y características	Valor de libros al 30/06/2021	Valor de libros al 30/06/2020
	Corrientes \$	Corrientes \$
EFFECTIVO Y EQUIVALENTES		
Cauciones bursátiles	154.762.516	81.185.537
TOTALES EFECTIVO Y EQUIVALENTES	154.762.516	81.185.537
ACTIVOS FINANCIEROS A COSTO AMORTIZADO		
Depósitos a plazo fijo:		
Plazo fijo en pesos Banco Bica S.A.	269.133	325.059
Plazo fijo en UVAs Banco Coinag S.A.	5.102.739	10.568.376
Anticipo colocación FF "Confibono LIX"	41.703.952	-
Cheques de pago diferido	2.137.546	1.946.462
TOTALES ACTIVOS FINANCIEROS A COSTO AMORTIZADO	49.213.370	12.839.897

ALBERTO D. CURADO
Presidente

CARLOS J. CANDA
Tesorero

Firmado a los efectos de su identificación
con nuestro informe de fecha 02/09/2021
VIGNA, SANTONI Y ASOCIADOS
CPCE Prov. de Santa Fe Mat. N° 7/54
CP Humberto D. Santoni (Socio)
CPCE Prov. de Santa Fe Mat. N° 5727 - Ley 8738

LUIS A. ABREGO
Por Consejo de Vigilancia

MERCADO ARGENTINO DE VALORES SOCIEDAD ANÓNIMA

ESTADOS FINANCIEROS CONSOLIDADOS

Ejercicio finalizado el 30 de junio de 2021

(Presentado en forma comparativa con cifras correspondientes al ejercicio finalizado el 30 de junio de 2020)

(En moneda homogénea)

ANEXO E

PREVISIONES CONSOLIDADAS

Rubros	Saldos al comienzo del ejercicio \$	Aumentos del ejercicio \$	Disminuciones del ejercicio (1) \$	Saldos al 30/06/2021 \$	Saldos al 30/06/2020 \$
DEDUCIDAS DEL ACTIVO					
Créditos					
Previsión para créditos incobrables	953.248	-	(318.596)	634.652	953.248
TOTALES	953.248	-	(318.596)	634.652	953.248
INCLUÍDAS EN EL PASIVO					
Previsiones					
Previsión para contingencias (Nota 8)	19.023.891	-	(1.050.591)	17.973.300	19.023.891
TOTALES	19.023.891	-	(1.050.591)	17.973.300	19.023.891

(1) Imputadas a Resultados financieros y por tenencia

ALBERTO D. CURADO
Presidente

CARLOS J. CANDA
Tesorero

Firmado a los efectos de su identificación
con nuestro informe de fecha 02/09/2021
VIGNA, SANTONI Y ASOCIADOS
CPCE Prov. de Santa Fe Mat. Nº 7/54
CP Humberto D. Santoni (Socio)
CPCE Prov. de Santa Fe Mat. Nº 5727 - Ley 8738

LUIS A. ABREGO
Por Consejo de Vigilancia

MERCADO ARGENTINO DE VALORES SOCIEDAD ANÓNIMA

ESTADOS FINANCIEROS CONSOLIDADOS

Ejercicio finalizado el 30 de junio de 2021

(Presentado en forma comparativa con cifras correspondientes al ejercicio finalizado el 30 de junio de 2020)

(En moneda homogénea)

ANEXO G

ACTIVOS Y PASIVOS EN MONEDA EXTRANJERA CONSOLIDADOS

Rubros	Al 30/06/2021				Al 30/06/2020		
	Clase de moneda	Monto de moneda extranjera	Cambio o cotización vigente	Monto en pesos	Clase de moneda	Monto de moneda extranjera	Monto en pesos
ACTIVOS							
ACTIVOS CORRIENTES							
Efectivo y equivalentes							
Caja y bancos:							
Moneda extranjera en Caja de Valores S.A.	Euro	7	112,00	797	Euro	7	819
Moneda extranjera en caja de seguridad	Euro	50	112,00	5.600	Euro	50	5.745
Bancos cuentas en el exterior	U\$S	142.693	94,75	13.520.184	U\$S	242.569	24.957.280
Bancos cuentas corrientes y especiales	U\$S	2.721.303	94,75	257.843.195	U\$S	1.238.218	127.396.531
Títulos valores equivalentes a efectivo:							
Títulos públicos y otros títulos de deuda:							
Bonos Bonar 2020	-	-	-	-	U\$S	1.095.160	69.909.482
Bonos Bonar 2020	-	-	-	-	U\$S	2.500.000	103.787.315
Bonos Bonar 2024	-	-	-	-	U\$S	733.099	41.512.140
Bonos Bonar 2024	-	-	-	-	U\$S	250.000	9.452.749
Bonos de la República Argentina USD vto. 2029	U\$S	12.066	59,60	719.134	-	-	-
Bonos de la República Argentina USD Step up vto. 2030	U\$S	1.111.806	55,50 (1)	61.705.233	-	-	-
Bonos de la República Argentina USD Step up vto. 2030	U\$S	202.099	31,74 (2)	6.414.875	-	-	-
Bonos de la República Argentina USD Step up vto. 2035	U\$S	204.303	51,77	10.576.767	-	-	-
Bonos de la República Argentina USD Step up vto. 2038	U\$S	202.278	58,25	11.781.682	-	-	-
Bonos Globales de la República Argentina USD Step up vto. 2030	U\$S	133.185	61,96	8.251.477	-	-	-
Bonos Globales de la República Argentina USD Step up vto. 2035	U\$S	487.933	54,45	26.567.952	-	-	-
Bonos Globales de la República Argentina USD Step up vto. 2038	U\$S	101.580	65,50	6.653.490	-	-	-
Bonos Globales de la República Argentina USD Step up vto. 2041	U\$S	875.585	60,10	52.622.658	-	-	-
Bonos del Tesoro Nacional vinculado al USD vto. 30/11/2021	U\$S	765.568	91,89	70.348.045	-	-	-
Bonos Discount Ley Argentina USD	-	-	-	-	U\$S	1.229.828	104.089.868
US Treasury Bill ZCP vto. 29/09/2020	-	-	-	-	U\$S	50.000	5.142.604
US Treasury Bill ZCP vto. 05/11/2020	-	-	-	-	U\$S	50.000	5.141.472
US Treasury Bill ZCP vto. 27/11/2020	-	-	-	-	U\$S	50.000	5.140.855
US Treasury Bill ZCP vto. 15/07/2021	U\$S	50.000	94,75	4.737.405	-	-	-

(1) Títulos depositados en Caja de Valores

(2) Títulos depositados en la entidad financiera estadounidense Morgan Stanley

ALBERTO D. CURADO
Presidente

CARLOS J. CANDA
Tesorero

Firmado a los efectos de su identificación
con nuestro informe de fecha 02/09/2021
VIGNA, SANTONI Y ASOCIADOS
CPCE Prov. de Santa Fe Mat. N° 7/54
CP Humberto D. Santoni (Socio)
CPCE Prov. de Santa Fe Mat. N° 5727 - Ley 8738

LUIS A. ABREGO
Por Consejo de Vigilancia

MERCADO ARGENTINO DE VALORES SOCIEDAD ANÓNIMA

ESTADOS FINANCIEROS CONSOLIDADOS

Ejercicio finalizado el 30 de junio de 2021

(Presentado en forma comparativa con cifras correspondientes al ejercicio finalizado el 30 de junio de 2020)

(En moneda homogénea)

ANEXO G (Cont.)


ACTIVOS Y PASIVOS EN MONEDA EXTRANJERA CONSOLIDADOS

Rubros	Al 30/06/2021				Al 30/06/2020		
	Clase de moneda	Monto de moneda extranjera	Cambio o cotización vigente	Monto en pesos	Clase de moneda	Monto de moneda extranjera	Monto en pesos
Acciones:							
Johnson & Johnson	U\$S	3	15.609,12	46.827	U\$S	3	43.406
Tenaris S.A. ADR	U\$S	4.990	2.075,03	10.354.375	U\$S	4.990	6.638.345
Fondos comunes de inversión:							
Allianceber Amer Income C	-	-	-	-	U\$S	33.087	27.268.219
Galileo Event Driven Clase B	U\$S	103.137	307,44	31.708.997	U\$S	206.274	58.390.871
IAM Performance Americas Clase B	U\$S	35.328	104,38	3.687.396	U\$S	70.656	7.786.055
Ishares MSCI Brazil CAP	U\$S	6.806	3.841,17	26.142.969	U\$S	6.806	20.139.169
JP Morgan Latin América EQ A	U\$S	1.955	2.797,02	5.468.851	U\$S	1.955	4.107.873
Lord Abbett Ultra SHT BD A ACC	U\$S	28.624	999,61	28.613.363	-	-	-
Megainver Estrategia Agro Clase B	U\$S	75.000	1,80	134.453	U\$S	75.000	5.446.419
MFS Meridian INFL	U\$S	8.413	1.590,85	13.384.003	-	-	-
MFS Meridian LTD MAT A2	U\$S	78.472	839,49	65.875.729	-	-	-
Natixis SHTM	U\$S	1.688	11.240,19	18.976.176	-	-	-
Pimpo Gis Asia Hyd BD E ACC	U\$S	12.847	1.028,04	13.207.178	-	-	-
SBS Latam FCI USD - Clase JDN	U\$S	220.579	105,64	23.301.281	U\$S	441.158	48.195.615
Otros títulos valores y activos financieros a costo amortizado							
Títulos valores afectados al canje de deuda:							
Títulos públicos:							
Bonos Internacionales de la Rep. Argentina USD vto. 22/04/2026	-	-	-	-	U\$S	300.000	12.751.987
Bonos Internacionales de la Rep. Argentina USD vto. 28/06/2117	-	-	-	-	U\$S	879.000	54.592.697
Bonos Par USD vto. 2038	-	-	-	-	U\$S	22.046	1.407.307
Obligaciones negociables:							
ON Asoc. Don Mario S. 5 V. 08/09/2024 USD	U\$S	2.716	90,25	245.124	-	-	-
ON Bergamasco Pyme S. 1 V. 19/03/2021 USD	-	-	-	-	U\$S	60.000	1.416.843
ON Pan American Enrg C4 V. 03/09/2023 USD	U\$S	59.914	91,50	5.482.181	-	-	-
Valores de deuda fiduciaria de fideicomisos financieros:							
VD FF Insuagro VI Clase B USD	U\$S	35.000	101,21	3.542.209	-	-	-
VD FF Insuagro VII Clase B USD	U\$S	50.000	95,19	4.759.372	-	-	-


ALBERTO D. CURADO
Presidente


CARLOS J. CANDIA
Tesorero

Firmado a los efectos de su identificación
con nuestro informe de fecha 02/09/2021
VIGNA, SANTONI Y ASOCIADOS
CPCE Prov. de Santa Fe Mat. Nº 7/54
CP Humberto D. Santoni (Socio)
CPCE Prov. de Santa Fe Mat. Nº 5727 - Ley 8738


LUIS A. ABREGO
Por Consejo de Vigilancia

MERCADO ARGENTINO DE VALORES SOCIEDAD ANÓNIMA

ESTADOS FINANCIEROS CONSOLIDADOS

Ejercicio finalizado el 30 de junio de 2021

(Presentado en forma comparativa con cifras correspondientes al ejercicio finalizado el 30 de junio de 2020)

(En moneda homogénea)


ANEXO G (Cont.)


ACTIVOS Y PASIVOS EN MONEDA EXTRANJERA CONSOLIDADOS

Rubros	Al 30/06/2021				Al 30/06/2020		
	Clase de moneda	Monto de moneda extranjera	Cambio o cotización vigente	Monto en pesos	Clase de moneda	Monto de moneda extranjera	Monto en pesos
Otros créditos							
Saldos con agentes Ley Mercado de Capitales N° 26.831	U\$S	162.191	94,75	15.367.156	U\$S	162.080	16.675.883
SUBTOTALES ACTIVOS CORRIENTES				802.046.134			761.397.549
ACTIVOS NO CORRIENTES							
Activos financieros a costo amortizado							
Títulos valores a costo amortizado:							
Obligaciones negociables:							
ON Aluar S.A. Clase 3 V. 30/07/2023 USD	U\$S	60.310	91,77	5.534.703	-	-	-
ON Asoc. Don Mario S. 5 V. 08/09/2024 USD	U\$S	26.696	90,25	2.409.359	-	-	-
ON Pan American Enrg C1 V. 16/07/2022 USD	U\$S	50.000	93,96	4.697.790	-	-	-
ON Pan American Enrg C4 V. 03/09/2023 USD	U\$S	670	91,50	61.346	-	-	-
Valores de deuda fiduciaria de fideicomisos financieros:							
VD FF Insuagro VI Clase B USD	-	-	-	-	U\$S	35.000	3.374.045
Otros créditos							
Garantías en Matba Rofex S.A.:							
Títulos públicos:							
Bonos de la República Argentina USD Step up vto. 2030	U\$S	189.538	56	10.519.359	-	-	-
Bonos de la República Argentina USD Step up vto. 2038	U\$S	677.204	58	39.444.204	-	-	-
Bonos Discount Ley Argentina USD	-	-	-	-	U\$S	20.000	1.692.755
SUBTOTALES ACTIVOS NO CORRIENTES				62.666.761			5.066.800
TOTALES ACTIVOS				864.712.895			766.464.349
PASIVOS							
PASIVOS CORRIENTES							
Cuentas por pagar							
Acreedores por liquidaciones	U\$S	273.368	94,75	25.901.578	U\$S	21.037	2.164.446
Acreedores por garantías	U\$S	37.530	94,75	3.555.962	U\$S	40.530	4.170.045
	Euro	5.000	112,00	560.000	Euro	5.000	574.515
Rentas a liquidar	U\$S	8.950	94,75	848.013	U\$S	8.950	920.839
SUBTOTALES PASIVOS CORRIENTES				30.865.553			7.829.845
TOTALES PASIVOS				30.865.553			7.829.845


ALBERTO D. CURADO
Presidente


CARLOS J. CANDA
Tesorero


Firmado a los efectos de su identificación
con nuestro informe de fecha 02/09/2021
VIGNA, SANTONI Y ASOCIADOS
CPCE Prov. de Santa Fe Mat. N° 7/54
CP Humberto D. Santoni (Socio)
CPCE Prov. de Santa Fe Mat. N° 5727 - Ley 8738


LUIS A. ABREGO
Por Consejo de Vigilancia

MERCADO ARGENTINO DE VALORES SOCIEDAD ANÓNIMA

ESTADOS FINANCIEROS CONSOLIDADOS

Ejercicio finalizado el 30 de junio de 2021

(Presentado en forma comparativa con cifras correspondientes al ejercicio finalizado el 30 de junio de 2020)

(En moneda homogénea)

ANEXO H

GASTOS CONSOLIDADOS INFORMACIÓN REQUERIDA POR EL ART. 64 INC. B) DE LA LEY GENERAL DE SOCIEDADES

Rubros	Ejercicio finalizado el	
	30/06/2021 \$	30/06/2020 \$
Honorarios y retribuciones por servicios	36.964.614	24.927.599
Sueldos y cargas sociales	154.445.627	126.205.739
Gastos de auditoría	2.747.460	2.136.102
Papelería y útiles de escritorio	392.370	2.622.879
Comunicaciones	4.016.349	810.116
Mantenimientos y reparaciones	1.544.720	3.502.604
Alquileres y servicios	10.164.278	2.251.543
Mantenimiento de sistemas	37.914.988	22.048.463
Envíos, remesas y franqueos	104.197	106.487
Suscripciones, avisos y publicaciones	296.767	507.820
Seguros	663.697	622.051
Gastos bancarios	3.456.259	2.653.529
Movilidad	893.480	13.034.480
Publicidad, difusión y promoción	8.587.381	1.736.041
Capacitación y gastos del personal	3.658.571	7.038.853
Desarrollo comercial	3.717.200	3.391.031
Gastos institucionales	9.053.992	7.764.963
Amortizaciones de bienes de uso (Anexo A)	7.888.690	6.817.359
Amortizaciones de activos intangibles (Anexo B)	14.759.676	10.541.063
Impuestos y tasas	26.731.864	20.505.953
Caja de Valores S.A.	8.278.383	7.352.243
Derechos y aranceles	1.240.020	1.882.105
Otros gastos	4.183.492	2.309.400
SUBTOTALES	341.704.075	270.768.423
Gastos recuperados	(27.325.195)	(27.718.293)
TOTALES	314.378.880	243.050.130

ALBERTO D. CURADO
Presidente

CARLOS J. CANDA
Tesorero

Firmado a los efectos de su identificación
con nuestro informe de fecha 02/09/2021
VIGNA, SANTONI Y ASOCIADOS
CPCE Prov. de Santa Fe Mat. N° 7/54
CP Humberto D. Santoni (Socio)
CPCE Prov. de Santa Fe Mat. N° 5727 - Ley 8738

LUIS A. ABREGO
Por Consejo de Vigilancia

MERCADO ARGENTINO DE VALORES SOCIEDAD ANÓNIMA

RESEÑA INFORMATIVA CONSOLIDADA

Correspondiente al ejercicio finalizado el 30 de junio de 2021

1) ACTIVIDAD DE LAS SOCIEDADES EN EL EJERCICIO

Durante el cuarto trimestre del ejercicio nro. 94, el principal instrumento de financiamiento PYME en el mercado de capitales sigue siendo el cheque de pago diferido, sosteniéndose la preponderancia de la negociación de instrumentos electrónicos (Echeq). En este sentido, la participación de Echeqs respecto del total operado promedia un 75%.

Al respecto, es interesante resaltar la evolución del volumen operado durante el primer semestre del año 2021, el cual sostiene una tendencia al alza, con un crecimiento acumulado del 64,3% respecto del mismo período del año anterior. El mayor crecimiento se registra en el segmento Cadena de Valor, con un salto del 112% en el volumen nominal transaccionado en los primeros seis meses del año, respecto de su comparable de 2020.

En lo que respecta al esquema integral de fondos de garantía previstos en la RG CNV N° 817/2019, basada en la aplicación de los principios IOSCO en materia de infraestructura de Mercados, la quinta prueba de tensión trimestral arrojó un resultado positivo en la integración del Fondo de garantía II, el cual se encuentra integrado con los aportes de los agentes que participan en el mercado en base a su riesgo y esos fondos fueron individualizados en cuentas segregadas e identificadas por MAV como "Fondo de Garantía II".

MAV se focalizó durante el período bajo análisis en la gestión de la competencia y formalizó nuevamente la defensa de la especialización de los mercados y el no fraccionamiento de la liquidez ante el Regulador, como modelo de eficiencia por excelencia.

En esta línea, MAV continúa perfeccionando y ampliando sus productos, logrando que la Comisión Nacional de Valores aprobara las modificaciones propuestas al pagaré bursátil y cheque de pago diferido referidos principalmente a los montos nominales, el plazo y el tipo de cambio del pagaré al dólar link.

Igualmente, con el objetivo de generar verdaderas sinergias que consoliden el modelo de no fragmentación de la liquidez, MAV ha sostenido los principios base para el acuerdo con Argentina Clearing y Registro S.A. (ACSA), la cual ha comprado parte de una de las plataformas de la ley 27.440 y se encuentra trabajado en una solución integral para la liquidación de las operaciones de las plataformas. Paralelamente, MAV continúa trabajando en la plataforma White label para brindarle al agente un acceso a este producto en el mercado de capitales y así no alocarlo en el mercado del art. 13.

Asimismo, MAV y BYMA mantuvieron las líneas de trabajo en el proyecto del convenio de liquidación con el objeto de que los agentes puedan en el día operativo liquidar en un único nodo, y en este sentido BYMA sería el concentrador de todas esas operaciones. El objetivo apunta a simplificar el día operativo de los agentes y a generar un mecanismo simple que permita aumentar el volumen MAV.

De la misma manera, MAV y BYMA continúan avanzando en el trabajo iniciado hace tiempo atrás sobre la integración del panel MAV de acciones y obligaciones negociables PYME alocado en el sistema de BYMA. Al respecto, se destaca que la verdadera sinergia y razón de ser de una acción y/ u obligación negociable pyme es que, junto al senior se integren en un único espacio facilitándole al mercado la gestión diaria y la transparencia, cobrando MAV los derechos que le corresponden.

Además, a fin de evitar duplicar los controles y simplificar los procesos de auditoría, buscando optimizar y lograr mejores estándares de eficacia en los procedimientos de verificación, los mercados han finalmente acordado que los agentes miembros de ambos mercados que sean Agentes de Liquidación y Compensación, con domicilio en CABA o en Córdoba, sean auditados integralmente por BYMA. De esta manera, en los informes de auditoría que realice BYMA sobre esos agentes constarán los controles efectuados sobre la operatoria en MAV. Finalmente, en el ejercicio bajo análisis se mantuvieron las medidas de aislamiento preventivo social y obligatorio, motivado por la pandemia COVID-19, manteniendo MAV con normalidad su actividad, trabajando bajo la modalidad de teletrabajo.

ALBERTO D. CURADO
Presidente

Firmado a los efectos de su identificación
con nuestro informe de fecha 02/09/2021
VIGNA, SANTONI Y ASOCIADOS
CPCE Prov. de Santa Fe Mat. N° 7/54
CP Humberto D. Santoni (Socio)
CPCE Prov. de Santa Fe Mat. N° 5727 - Ley 8738

CARLOS J. CANDA
Tesorero

LUIS A. ABREGO
Por Consejo de Vigilancia

2) ESTRUCTURA FINANCIERA CONSOLIDADA COMPARATIVA (EN \$)

Rubro	30/06/2021	30/06/2020	30/06/2019	30/06/2018
Activo corriente	1.392.992.515	1.291.199.727	1.927.243.710	1.789.988.591
Activo no corriente	769.514.528	679.144.946	536.724.525	568.383.230
Total del activo	2.162.507.043	1.970.344.673	2.463.968.235	2.358.371.820
Pasivo corriente	228.779.411	202.893.296	753.741.836	643.902.669
Pasivo no corriente	18.143.113	19.241.493	67.233.038	50.606.225
Total del pasivo	246.922.524	222.134.789	820.974.875	694.508.894
Patrimonio atribuible a las participaciones no controladoras	62.543.176	60.265.663	53.021.050	52.022.016
Patrimonio atribuible a la Sociedad controladora	1.853.041.343	1.687.944.221	1.589.972.310	1.611.840.911
Total del patrimonio	1.915.584.519	1.748.209.884	1.642.993.360	1.663.862.927
Total del pasivo y patrimonio	2.162.507.043	1.970.344.673	2.463.968.235	2.358.371.820

3) ESTRUCTURA DE RESULTADOS INTEGRALES CONSOLIDADA COMPARATIVA (EN \$)

Rubro	30/06/2021	30/06/2020	30/06/2019	30/06/2018
Resultado operativo	163.662.962	127.049.484	86.001.068	42.713.285
Resultados financieros y por tenencia	(8.149.256)	(152.994.428)	36.230.133	177.523.567
Resultados por inversiones en Sociedades Art. 33 Ley General de Sociedades	32.327.120	39.706.561	(85.097.864)	173.121.272
Otros ingresos y egresos	544.927	20.137	99.488	(3.654)
Resultado antes de impuesto	188.385.753	13.781.754	37.232.826	393.354.470
Impuesto a las ganancias	(21.011.118)	91.434.768	(58.102.392)	(31.532.109)
Resultado del ejercicio	167.374.635	105.216.522	(20.869.566)	361.822.361

ALBERTO D. CURADO
Presidente

Firmado a los efectos de su identificación
con nuestro informe de fecha 02/09/2021
VIGNA, SANTONI Y ASOCIADOS
CPCE Prov. de Santa Fe Mat. N° 7/54
CP Humberto D. Santoni (Socio)
CPCE Prov. de Santa Fe Mat. N° 5727 - Ley 8738

CARLOS J. CANDA
Tesorero

LUIS A. ABREGO
Por Consejo de Vigilancia

4) ESTRUCTURA DE FLUJO DE EFECTIVO CONSOLIDADA COMPARATIVA (EN \$)

Rubro	30/06/2021	30/06/2020	30/06/2019	30/06/2018
Fondos generados por (utilizados en) las actividades operativas	168.743.534	(630.976.209)	658.107.620	(14.330.315)
Fondos utilizados en las actividades de inversión	(46.088.788)	(68.970.793)	(73.768.009)	(30.107.220)
Fondos utilizados en las actividades de financiación	(758)	(1.367.984)	(7.751.010)	(3.768.182)
Total de fondos generados (utilizados)	122.653.988	(701.314.986)	576.588.600	(48.205.717)

5) DATOS ESTADÍSTICOS

Evolución de los montos (en \$) operados por plaza (se incluye información del Mercado Argentino de Valores Sociedad Anónima)

Montos totales sin incluir operatoria en cauciones, pases y opciones

	MAV	(%)	Otras plazas	(%)	Total	Variación %
Julio-2020	33.872.899.902	83,72%	6.586.862.525	16,28%	40.459.762.427	
Agosto-2020	25.501.914.401	76,26%	7.939.105.755	23,74%	33.441.020.156	-17,35%
Septiembre-2020	30.301.584.303	72,18%	11.676.152.324	27,82%	41.977.736.627	25,53%
Octubre-2020	25.769.586.492	68,89%	11.639.060.078	31,11%	37.408.646.570	-10,88%
Noviembre-2020	21.876.290.500	64,85%	11.855.380.560	35,15%	33.731.671.060	-9,83%
Diciembre-2020	31.178.883.647	76,80%	9.418.036.395	23,20%	40.596.920.042	20,35%
Enero-2021	31.788.156.420	64,63%	17.399.549.389	35,37%	49.187.705.809	21,16%
Febrero-2021	37.527.772.718	66,84%	18.616.474.480	33,16%	56.144.247.198	14,14%
Marzo-2021	44.275.219.099	65,44%	23.379.567.446	34,56%	67.654.786.545	20,50%
Abril-2021	49.906.222.683	69,25%	22.161.524.937	30,75%	72.067.747.620	6,52%
Mayo-2021	55.649.741.409	72,01%	21.634.167.003	27,99%	77.283.908.412	7,24%
Junio-2021	66.629.083.412	67,43%	32.189.260.288	32,57%	98.818.343.700	27,86%
Ejercicio Jul 2020 / Jun 2021	454.277.354.986	70,02%	194.495.141.180	29,98%	648.772.496.166	
Ejercicio Jul 2019 / Jun 2020	427.665.734.872	82,46%	90.968.385.354	17,54%	518.634.120.226	
Ejercicio Jul 2018 / Jun 2019	302.143.281.299	86,91%	45.506.808.624	13,09%	347.650.089.924	
Ejercicio Jul 2017 / Jun 2018	174.019.469.977	63,89%	98.366.648.421	36,11%	272.386.118.397	
Ejercicio Jul 2016 / Jun 2017	180.355.348.793	51,59%	169.231.390.775	48,41%	349.586.739.568	



ALBERTO D. CURADO
Presidente



Firmado a los efectos de su identificación
con nuestro informe de fecha 02/09/2021
VIGNA, SANTONI Y ASOCIADOS
CPCE Prov. de Santa Fe Mat. N° 7/54
CP Humberto D. Santoni (Socio)
CPCE Prov. de Santa Fe Mat. N° 5727 - Ley 8738



CARLOS J. CANDA
Tesorero



LUIS A. ABREGO
Por Consejo de Vigilancia

Evolución de los montos (en \$) operados por especie

	Acciones	T. Públicos	Ob. Negoc.	Ch. Pago Dif. Y Pagarés	Total
Ejercicio Jul 2020 / Jun 2021	12.410.929.231	188.759.360.576	3.409.517.026	444.192.689.333	648.772.496.166
Ejercicio Jul 2019 / Jun 2020	11.020.882.934	90.554.308.340	1.436.139.618	415.622.789.333	518.634.120.226
Ejercicio Jul 2018 / Jun 2019	7.881.177.944	44.987.360.817	858.946.368	293.922.604.795	347.650.089.924
Ejercicio Jul 2017 / Jun 2018	30.899.753.682	90.081.529.633	624.360.809	150.780.474.273	272.386.118.397
Ejercicio Jul 2016 / Jun 2017	51.876.570.735	168.434.558.814	632.785.262	128.642.824.758	349.586.739.568

6) ÍNDICES CONSOLIDADOS

CONCEPTO	30/06/2021	30/06/2020	30/06/2019	30/06/2018
Liquidez (1)	6,09	6,36	2,56	2,78
Solvencia (2)	775,78%	787,00%	200,13%	239,57%
Inmovilización del capital (3)	35,58%	34,47%	21,78%	24,10%
Rentabilidad (4)	9,14%	7,37%	-1,26%	-1,25%

(1) Liquidez = Activo corriente / Pasivo corriente

(2) Solvencia = Patrimonio neto / Pasivo total

(3) Inmovilización del capital = Activo no corriente / Total del Activo

(4) Rentabilidad = Resultado del ejercicio / Patrimonio promedio

7) PERSPECTIVAS

De cara al futuro, MAV continuará trabajando sobre los ejes propuestos principalmente referidos al sostenimiento y destacado posicionamiento como mercado especialista en productos pymes, focalizando en el desarrollo de inversores genuinos y jerarquizados que elijan realmente el riesgo pyme. Asimismo, MAV mantiene con firmeza la federalización del mercado de capitales para llegar a todos los agentes del país y lograr que los socios estratégicos sean verdaderos enclaves geográficos para seguir avanzando en la expansión territorial.

En este sentido, MAV avanzará con las políticas definidas para gestionar la competencia, con la finalidad de lograr acuerdos que afiancen la especialización y el no fraccionamiento de la liquidez.

Asimismo, MAV permanecerá en la línea de la diversificación sus ingresos operativos, a partir del perfeccionamiento de los productos existentes como el cheque de pago diferido, la factura de crédito electrónica y el pagaré digital, y la incorporación de nuevos desarrollos.

En este sentido, MAV avanzará con el desarrollo de una plataforma White label a los fines de que los agentes accedan al producto de las plataformas del artículo 13 de la ley 27.440 y paralelamente bregará por lograr la simetría en la regulación de las plataformas y los

En lo que respecta a las sociedades controladas y vinculadas, MAV promoverá la expansión de Rosario Valores S.A. y su nueva imagen "ROSVAL" y Rosario Administradora Fiduciaria S.A. a nivel nacional y auspiciará la fuerte apuesta a nivel nacional e internacional, comenzando por los países limítrofes, de la empresa proveedora de servicios y soluciones tecnológicas, Rosario Derivados S.A.



ALBERTO D. CURADO
Presidente



CARLOS J. CANDA
Tesorero



Firmado a los efectos de su identificación
con nuestro informe de fecha 02/09/2021
VIGNA, SANTONI Y ASOCIADOS
CPCE Prov. de Santa Fe Mat. N° 7/54
CP Humberto D. Santoni (Socio)
CPCE Prov. de Santa Fe Mat. N° 5727 - Ley 8738



LUIS A. ABREGO
Por Consejo de Vigilancia

MERCADO ARGENTINO DE VALORES SOCIEDAD ANÓNIMA

ÍNDICE

ESTADOS FINANCIEROS SEPARADOS:

ESTADO DE SITUACIÓN FINANCIERA SEPARADO
ESTADO DE RESULTADOS INTEGRALES SEPARADO
ESTADO DE CAMBIOS EN EL PATRIMONIO SEPARADO
ESTADO DE FLUJOS DE EFECTIVO SEPARADO
NOTAS A LOS ESTADOS FINANCIEROS SEPARADOS
ANEXO A - BIENES DE USO
ANEXO B - ACTIVOS INTANGIBLES
ANEXO C - TÍTULOS VALORES EQUIVALENTES A EFECTIVO, ACTIVOS FINANCIEROS A COSTO
AMORTIZADO, OTROS ACTIVOS FINANCIEROS E INVERSIONES EN SOCIEDADES
ANEXO D - COLOCACIONES FINANCIERAS EQUIVALENTES A EFECTIVO Y OTROS ACTIVOS
FINANCIEROS A COSTO AMORTIZADO
ANEXO E - PREVISIONES
ANEXO G - ACTIVOS Y PASIVOS EN MONEDA EXTRANJERA
ANEXO H - GASTOS - INFORMACIÓN REQUERIDA POR EL ART. 64 INC. B) DE LA LEY GENERAL DE
SOCIEDADES

RATIFICACIÓN DE FIRMAS

INFORME DE LOS AUDITORES INDEPENDIENTES

MERCADO ARGENTINO DE VALORES SOCIEDAD ANÓNIMA

ESTADO DE SITUACIÓN FINANCIERA SEPARADO

Al 30 de junio de 2021

(Presentado en forma comparativa con cifras correspondientes al ejercicio finalizado el 30 de junio de 2020)

(En moneda homogénea)

	30/06/2021 \$	30/06/2020 \$		30/06/2021 \$	30/06/2020 \$
ACTIVO			PASIVO		
ACTIVO CORRIENTE			PASIVO CORRIENTE		
Efectivo y equivalentes (Nota 3.a)	1.194.225.327	1.074.371.714	Cuentas por pagar (Nota 3.f)	145.672.952	166.675.689
Otros títulos valores y activos financieros a costo amortizado (Nota 3.b)	57.870.384	72.573.585	Remuneraciones y cargas sociales (Nota 3.g)	12.253.558	8.751.857
Créditos (Nota 3.c)	10.205.259	11.718.232	Cargas fiscales (Nota 3.h)	12.467.464	6.821.029
Otros créditos (Nota 3.d)	7.144.318	12.293.368	Otros pasivos (Nota 3.i)	38.962.653	6.885.292
Total del activo corriente	<u>1.269.445.288</u>	<u>1.170.956.899</u>	Total del pasivo corriente	<u>209.356.627</u>	<u>189.133.867</u>
ACTIVO NO CORRIENTE			PASIVO NO CORRIENTE		
Otros títulos valores y activos financieros a costo amortizado (Nota 3.b)	12.703.198	3.390.666	Otros pasivos (Nota 3.i)	165.813	210.092
Otros créditos (Nota 3.d)	57.561.846	4.697.067	Previsiones (Anexo E)	17.973.300	19.023.891
Inversiones permanentes en sociedades controladas y relacionadas (Anexo C)	537.302.784	502.005.419	Total del pasivo no corriente	<u>18.139.113</u>	<u>19.233.983</u>
Inversiones en otras sociedades (Anexo C)	2.286.317	2.304.568	Total del pasivo	<u>227.495.740</u>	<u>208.367.850</u>
Activo por impuesto diferido (Nota 3.e)	23.120.900	46.332.334			
Bienes de uso (Anexo A)	145.453.932	128.622.193	PATRIMONIO		
Activos intangibles (Anexo B)	32.662.818	38.002.925	(Según estado respectivo)	<u>1.853.041.343</u>	<u>1.687.944.221</u>
Total del activo no corriente	<u>811.091.795</u>	<u>725.355.172</u>	Total del pasivo y patrimonio	<u>2.080.537.083</u>	<u>1.896.312.071</u>
Total del activo	<u>2.080.537.083</u>	<u>1.896.312.071</u>			

Las Notas y Anexos que se acompañan forman parte integrante de los estados financieros separados.

Firmado a los efectos de su identificación
con nuestro informe de fecha 02/09/2021
VIGNA, SANTONI Y ASOCIADOS
CPCE Prov. de Santa Fe Mat. N° 7/54
CP Humberto D. Santoni (Socio)
CPCE Prov. de Santa Fe Mat. N° 5727 - Ley 8738

LUIS A. ABREGO
Por Consejo de Vigilancia

ALBERTO D. CURADO
Presidente

CARLOS J. CANDA
Tesorero

MERCADO ARGENTINO DE VALORES SOCIEDAD ANÓNIMA

ESTADO DE RESULTADOS INTEGRALES SEPARADO

Correspondiente al ejercicio finalizado el 30 de junio de 2021

(Presentado en forma comparativa con cifras correspondientes al ejercicio finalizado el 30 de junio de 2020)

(En moneda homogénea)

	Ejercicio finalizado el	
	30/06/2021	30/06/2020
	\$	\$
INGRESOS NETOS POR SERVICIOS	322.351.120	254.867.302
GASTOS (Anexo H)	<u>(178.027.608)</u>	<u>(145.219.939)</u>
Subtotal resultado operativo	<u>144.323.512</u>	<u>109.647.363</u>
RESULTADOS FINANCIEROS Y POR TENENCIA:		
Generados por activos:		
Intereses	(44.906.070)	8.859.555
Resultados por tenencia de títulos valores	(7.681.535)	(279.259.083)
Diferencias de cambio	(17.127.420)	41.018.543
Otros resultados financieros	231.514	104.029
Resultado por exposición a los cambios en el poder adquisitivo de la moneda	(29.319.476)	(36.030.755)
Generados por pasivos:		
Intereses	(2.472.568)	350.409
Diferencias de cambio	896.587	(31.762.033)
Otros resultados financieros	1.050.591	(719.179)
Resultado por exposición a los cambios en el poder adquisitivo de la moneda	<u>100.670.082</u>	<u>145.228.660</u>
Subtotal resultados financieros y por tenencia	<u>1.341.705</u>	<u>(152.209.854)</u>
RESULTADOS POR INVERSIONES EN SOCIEDADES		
ART. 33 LEY GENERAL DE SOCIEDADES (Nota 3.j)	35.297.362	48.421.922
OTROS INGRESOS Y EGRESOS (Nota 3.k)	<u>544.927</u>	<u>52.881</u>
Ganancia antes de impuestos	181.507.506	5.912.312
IMPUESTO A LAS GANANCIAS (Nota 6)	<u>(16.410.384)</u>	<u>92.059.597</u>
GANANCIA DEL EJERCICIO	<u><u>165.097.122</u></u>	<u><u>97.971.909</u></u>

Las Notas y Anexos que se acompañan forman parte integrante de los estados financieros separados.

ALBERTO D. CURADO
Presidente

CARLOS J. CANDA
Tesorero

Firmado a los efectos de su identificación
con nuestro informe de fecha 02/09/2021
VIGNA, SANTONI Y ASOCIADOS
CPCE Prov. de Santa Fe Mat. N° 7/54
CP Humberto D. Santoni (Socio)
CPCE Prov. de Santa Fe Mat. N° 5727 - Ley 8738

LUIS A. ABREGO
Por Consejo de Vigilancia

MERCADO ARGENTINO DE VALORES SOCIEDAD ANÓNIMA

ESTADO DE CAMBIOS EN EL PATRIMONIO SEPARADO

Correspondiente al ejercicio finalizado el 30 de junio de 2021

(Presentado en forma comparativa con cifras correspondientes al ejercicio finalizado el 30 de junio de 2020)

(En moneda homogénea)

Rubros	Aportes de los propietarios			Resultados acumulados						Total
	Capital suscrito	Ajuste integral del capital	Primas de emisión	Ganancias reservadas					Resultados no asignados	
				Reserva legal	Fondo de garantía Ley N° 17.811	Fondo de garantía Ley N° 26.831	Reserva esp. RG 609 CNV	Ajuste integral de las ganancias reservadas		
	\$	\$	\$	\$	\$	\$	\$	\$	\$	\$
Saldos al 30 de junio de 2019	8.000.000	84.550.166	293.961.344	108.559	26.236.657	364.758.879	16.310	834.208.997	(21.868.600)	1.589.972.312
Absorción de pérdida resuelta por Asamblea General Ordinaria de Accionistas de fecha 24/10/2019	-	-	-	-	-	-	-	(21.868.600)	21.868.600	-
Ganancia del ejercicio finalizado el 30 de junio de 2020	-	-	-	-	-	-	-	-	97.971.909	97.971.909
Saldos al 30 de junio de 2020	8.000.000	84.550.166	293.961.344	108.559	26.236.657	364.758.879	16.310	812.340.397	97.971.909	1.687.944.221
Distribución de resultados resuelta por Asamblea General Ordinaria de Accionistas de fecha 28/10/2020:										
- Reserva legal	-	-	-	3.261.381	-	-	-	1.637.215	(4.898.596)	-
- Fondo de garantía Ley N° 26.831	-	-	-	-	-	61.966.222	-	31.107.091	(93.073.313)	-
Ganancia del ejercicio finalizado el 30 de junio de 2021 según Estado de resultados integrales separado	-	-	-	-	-	-	-	-	165.097.122	165.097.122
Saldos al 30 de junio de 2021	8.000.000	84.550.166	293.961.344	3.369.940	26.236.657	426.725.101	16.310	845.084.703	165.097.122	1.853.041.343

Las Notas y Anexos que se acompañan forman parte integrante de los estados financieros separados.

Firmado a los efectos de su identificación
con nuestro informe de fecha 02/09/2021
VIGNA, SANTONI Y ASOCIADOS
CPCE Prov. de Santa Fe Mat. N° 7/54
CP Humberto D. Santoni (Socio)
CPCE Prov. de Santa Fe Mat. N° 5727 - Ley 8738

LUIS A. ABREGO
Por Consejo de Vigilancia

ALBERTO D. CURADO
Presidente

CARLOS J. CANDA
Tesorero

MERCADO ARGENTINO DE VALORES SOCIEDAD ANÓNIMA

ESTADO DE FLUJOS DE EFECTIVO SEPARADO

Correspondiente al ejercicio finalizado el 30 de junio de 2021

(Presentado en forma comparativa con cifras correspondientes al ejercicio finalizado el 30 de junio de 2020)

(En moneda homogénea)

	Ejercicio finalizado el	
	30/06/2021	30/06/2020
	\$	\$
VARIACIONES DEL EFECTIVO Y EQUIVALENTES		
Efectivo y equivalentes al inicio del ejercicio	1.074.371.714	1.758.661.930
Efectivo y equivalentes al cierre del ejercicio (Nota 3.a)	<u>1.194.225.327</u>	<u>1.074.371.714</u>
 Aumento (disminución) neta del efectivo y equivalentes	 <u>119.853.613</u>	 <u>(684.290.216)</u>
 CAUSAS DE LAS VARIACIONES DEL EFECTIVO Y EQUIVALENTES		
Actividades operativas		
Cobros por ingresos netos por servicios	323.228.354	255.226.834
Pagos por gastos operativos	(142.359.175)	(127.043.448)
Resultados financieros y por tenencia generados por activos pagados	(66.423.313)	(271.685.016)
Resultados financieros y por tenencia generados por pasivos pagados	(6.883.581)	(31.411.623)
Aumento (Disminución) neta de activos financieros a costo amortizado y otros activos financieros	2.330.466	(42.283.678)
Resultado por exposición a los cambios en el poder adquisitivo de la moneda	(9.335.992)	(31.362.964)
Pagos por impuesto a las ganancias	(8.268.404)	(429.089)
Aumento neto de créditos y otros créditos	(48.303.941)	(2.202.082)
Aumento (Disminución) neta de cuentas por pagar	60.119.893	(373.944.362)
Aumento neto de cargas fiscales	7.832.050	4.263.153
Aumento neto de otros pasivos	<u>34.409.403</u>	<u>83.082</u>
Flujo neto de efectivo generado por (utilizado en) las actividades operativas	<u>146.345.760</u>	<u>(620.789.193)</u>
Actividades de inversión		
Pagos por compras de bienes de uso	(23.313.236)	(46.811.721)
Cobros por ventas de bienes de uso	708.301	171.060
Pagos por adquisición y desarrollo de activos intangibles	<u>(3.886.454)</u>	<u>(15.492.378)</u>
Flujo neto de efectivo utilizado en las actividades de inversión	<u>(26.491.389)</u>	<u>(62.133.039)</u>
Actividades de financiación		
Disminución neta de préstamos	-	(840.233)
Pagos por dividendos en efectivo	<u>(758)</u>	<u>(527.751)</u>
Flujo neto de efectivo utilizado en las actividades de financiación	<u>(758)</u>	<u>(1.367.984)</u>
 Aumento (disminución) neta del efectivo y equivalentes	 <u>119.853.613</u>	 <u>(684.290.216)</u>

Las Notas y Anexos que se acompañan forman parte integrante de los estados financieros separados.

ALBERTO D. CURADO
Presidente

CARLOS J. CANDA
Tesorero

Firmado a los efectos de su identificación
con nuestro informe de fecha 02/09/2021
VIGNA, SANTONI Y ASOCIADOS
CPCE Prov. de Santa Fe Mat. N° 7/54
CP Humberto D. Santoni (Socio)
CPCE Prov. de Santa Fe Mat. N° 5727 - Ley 8738

LUIS A. ABREGO
Por Consejo de Vigilancia

MERCADO ARGENTINO DE VALORES SOCIEDAD ANÓNIMA

NOTAS A LOS ESTADOS FINANCIEROS INTERMEDIOS SEPARADOS

Correspondiente al ejercicio finalizado el 30 de junio de 2021

(Presentadas en forma comparativa con cifras correspondientes al ejercicio finalizado el 30 de junio de 2020)

(En moneda homogénea)

NOTA 1 - INFORMACIÓN GENERAL

La información relativa a los antecedentes de la Sociedad en cuanto a su fecha de constitución, datos registrales, plazo de duración, domicilio, objeto y otros aspectos societarios se encuentran explicitados en la carátula que precede al estado de situación financiera consolidado. En cuanto a la actividad de la Sociedad, debe tenerse presente que el Mercado Argentino de Valores S.A. (MAV) y BYMA suscribieron oportunamente un convenio de especialización en virtud del cual MAV se comprometió a dejar de operar acciones de empresas no pymes y bonos nacionales, en tanto y en cuanto BYMA deje de operar productos pymes tales como acciones, obligaciones negociables, fideicomisos, letras y bonos municipales, cheques de pago diferidos y pagarés. En ese marco, debe mencionarse que a partir del mes de septiembre de 2018 se unificó la plataforma de negociación y liquidación de cheques de pago diferido y pagarés bursátiles en el sistema nativo MAV, dejándose de utilizar la plataforma BYMA. En esta línea, ambos Mercados se encuentran trabajando en la integración de los demás productos pymes y planificando productos superadores a los actuales.

NOTA 2 - BASES DE PREPARACIÓN Y CRITERIOS DE VALUACIÓN DE LOS ESTADOS FINANCIEROS SEPARADOS

Los estados financieros separados fueron confeccionados aplicando las mismas bases de preparación y criterios de valuación expuestos en las Notas 2 y 3, respectivamente, de los estados financieros consolidados.

Las inversiones permanentes en sociedades controladas fueron valuadas al valor patrimonial proporcional (método de la participación). El detalle se expone en la Nota 3.k de los estados financieros consolidados y en el Anexo C de los estados financieros separados.

NOTA 3 - COMPOSICIÓN DE LOS PRINCIPALES RUBROS

El detalle es el siguiente:



ALBERTO D. CURADO
Presidente



CARLOS J. CANDA
Tesorero



Firmado a los efectos de su identificación
con nuestro informe de fecha 02/09/2021
VIGNA, SANTONI Y ASOCIADOS
CPCE Prov. de Santa Fe Mat. N° 7/54
CP Humberto D. Santoni (Socio)
CPCE Prov. de Santa Fe Mat. N° 5727 - Ley 8738




LUIS A. ABREGO
Por Consejo de Vigilancia

	30/06/2021 \$	30/06/2020 \$
a) Efectivo y equivalentes		
Caja y bancos:		
Fondo fijo	88.873	134.551
Moneda extranjera en Caja de Valores S.A. (Anexo G)	797	819
Moneda extranjera en caja de seguridad (Anexo G)	5.600	5.745
Bancos cuentas corrientes	21.743.918	88.517.875
Bancos cuentas en el exterior (Anexo G)	13.520.184	24.957.280
Bancos cuentas especiales en moneda extranjera (Anexo G)	253.164.193	125.464.641
Activos financieros equivalentes a efectivo:		
Títulos valores equivalentes a efectivo (Anexo C)	753.405.163	756.841.945
Colocaciones financieras equivalentes a efectivo (Anexo D)	152.296.599	78.448.858
	<u>1.194.225.327</u>	<u>1.074.371.714</u>
b) Otros títulos valores y activos financieros a costo amortizado		
CORRIENTES		
Títulos valores afectados al canje de deuda (Anexo C)	-	68.751.991
Títulos valores a costo amortizado (Anexo C)	14.028.886	1.875.132
Otros activos financieros a costo amortizado (Anexo D)	43.841.498	1.946.462
	<u>57.870.384</u>	<u>72.573.585</u>
NO CORRIENTES		
Títulos valores a costo amortizado (Anexo C)	12.703.198	3.390.666
	<u>12.703.198</u>	<u>3.390.666</u>
c) Créditos		
CORRIENTES		
Deudores por derechos	2.724.470	3.212.820
Deudores por membresías	3.546.292	3.935.176
Deudores por liquidaciones	787.253	1.830.606
Gastos a cobrar	3.147.244	2.739.630
	<u>10.205.259</u>	<u>11.718.232</u>



ALBERTO D. CURADO
Presidente


CARLOS J. CANDA
Tesorero



Firmado a los efectos de su identificación
con nuestro informe de fecha 02/09/2021
VIGNA, SANTONI Y ASOCIADOS
CPCE Prov. de Santa Fe Mat. N° 7/54
CP Humberto D. Santoni (Socio)
CPCE Prov. de Santa Fe Mat. N° 5727 - Ley 8738


LUIS A. ABREGO
Por Consejo de Vigilancia

	30/06/2021 \$	30/06/2020 \$
d) Otros créditos		
CORRIENTES		
Anticipos, retenciones y saldos a favor de impuesto a las ganancias	-	3.894.282
Seguros pagados por anticipado	126.533	116.040
Operaciones por cuenta de terceros	230.974	346.923
Anticipos de gastos	5.725.168	3.226.903
Diversos	1.061.643	4.709.220
	<u>7.144.318</u>	<u>12.293.368</u>
NO CORRIENTES		
Garantías en Matba Rofex S.A.	-	300.400
Garantías en Matba Rofex S.A. en moneda extranjera (Anexo G)	49.963.563	1.692.755
Diversos	7.598.283	2.703.912
	<u>57.561.846</u>	<u>4.697.067</u>
e) Activo por impuesto diferido		
NO CORRIENTES		
Activo por impuesto a las ganancias diferido (Nota 6)	23.120.900	46.332.334
	<u>23.120.900</u>	<u>46.332.334</u>
f) Cuentas por pagar		
CORRIENTES		
Acreedores por liquidaciones	42.886.832	44.887.472
Acreedores por liquidaciones en moneda extranjera (Anexo G)	25.901.578	2.164.446
Acreedores por garantías	17.370.762	19.988.668
Acreedores por garantías en moneda extranjera (Anexo G)	4.115.962	4.744.560
Rentas a liquidar	41.310.493	89.624.424
Rentas a liquidar en moneda extranjera (Anexo G)	848.013	920.839
Diferencias por operaciones de dólar futuro a integrar	2.084.050	-
Proveedores de bienes y servicios	10.624.155	3.667.189
Diversas	531.107	678.091
	<u>145.672.952</u>	<u>166.675.689</u>


ALBERTO D. CURADO
Presidente


CARLOS J. CANDA
Tesorero



Firmado a los efectos de su identificación
con nuestro informe de fecha 02/09/2021
VIGNA, SANTONI Y ASOCIADOS
CPCE Prov. de Santa Fe Mat. N° 7/54
CP Humberto D. Santoni (Socio)
CPCE Prov. de Santa Fe Mat. N° 5727 - Ley 8738



LUIS A. ABREGO
Por Consejo de Vigilancia

	30/06/2021 \$	30/06/2020 \$
g) Remuneraciones y cargas sociales		
CORRIENTES		
Leyes sociales a pagar	2.634.301	2.649.109
Provisión para vacaciones y sus cargas sociales	9.619.257	6.102.748
	<u>12.253.558</u>	<u>8.751.857</u>
h) Cargas fiscales		
CORRIENTES		
Provisión para impuesto a las ganancias (Nota 6)	8.684.207	-
Anticipos, retenciones y saldos a favor de impuesto a las ganancias	(3.355.406)	-
Retenciones de impuestos a las ganancias	23.744	801.393
Impuesto al valor agregado	6.462.512	5.459.591
Derecho de registro e inspección municipal	652.407	560.045
	<u>12.467.464</u>	<u>6.821.029</u>
i) Otros pasivos		
CORRIENTES		
Cauciones bursátiles	34.379.178	-
Dividendos en efectivo a pagar	4.583.475	6.885.292
	<u>38.962.653</u>	<u>6.885.292</u>
NO CORRIENTES		
Depósito en garantía de Directores	165.813	210.092
	<u>165.813</u>	<u>210.092</u>
j) Resultados por inversiones en Sociedades Art. 33 Ley General de Sociedades		
Sociedades controladas (Nota 3.k de los estados financieros consolidados)	2.970.242	8.715.361
Sociedades relacionadas (Nota 3.d de los estados financieros consolidados)	32.327.120	39.706.561
	<u>35.297.362</u>	<u>48.421.922</u>
k) Otros ingresos y egresos		
Resultado por ventas y bajas de bienes de uso	544.927	52.881
	<u>544.927</u>	<u>52.881</u>


ALBERTO D. CURADO
Presidente


CARLOS J. CANDA
Tesorero


Firmado a los efectos de su identificación
con nuestro informe de fecha 02/09/2021
VIGNA, SANTONI Y ASOCIADOS
CPCE Prov. de Santa Fe Mat. N° 7/54
CP Humberto D. Santoni (Socio)
CPCE Prov. de Santa Fe Mat. N° 5727 - Ley 8738


LUIS A. ABREGO
Por Consejo de Vigilancia

I) Apertura por fechas de vencimiento de créditos y deudas e información referida al devengamiento de intereses

	Créditos	Deudas
	\$	\$
A vencer en el 1er. trimestre siguiente	16.579.512	189.032.058
A vencer en el 2do. trimestre siguiente	530.595	5.328.801
A vencer en el 3er. trimestre siguiente	30.000	-
A vencer en el 4to. trimestre siguiente	30.000	-
A vencer en el ejercicio 2022-2023	57.561.846	-
Sin plazo establecido	23.300.370	33.134.881
	<u>98.032.323</u>	<u>227.495.740</u>
Devengan intereses	7.768.283	34.379.178
No devengan intereses	90.264.040	193.116.562
	<u>98.032.323</u>	<u>227.495.740</u>


NOTA 4 - EVOLUCIÓN DEL CAPITAL SOCIAL

La siguiente es la evolución del capital social:

	Importe
	\$
Capital social según acto constitutivo	-
Aumentos de capital social posteriores:	
Fecha de Asamblea que decidió la emisión	Fecha de inscripción en el RPC
15/04/75	26/08/76
15/04/76	22/03/79
15/04/77	22/03/79
15/04/83	08/11/83
15/04/91	19/05/92
29/10/92	28/12/93
Aumento de capital social resultante del canje de fusión con el Mercado de Valores de Mendoza S.A.	3.500.000
Aumento de capital social resuelto por Asamblea General Ordinaria y Extraordinaria de Accionistas de fecha 30/10/2014	4.000.000
	<u>8.000.000</u>


ALBERTO D. CURADO
Presidente


CARLOS J. CANDA
Tesorero


Firmado a los efectos de su identificación
con nuestro informe de fecha 02/09/2021
VIGNA, SANTONI Y ASOCIADOS
CPCE Prov. de Santa Fe Mat. N° 7/54
CP Humberto D. Santoni (Socio)
CPCE Prov. de Santa Fe Mat. N° 5727 - Ley 8738


LUIS A. ABREGO
Por Consejo de Vigilancia

Con fecha 30 de octubre de 2014 la Asamblea General Ordinaria y Extraordinaria de Accionistas del Mercado Argentino de Valores Sociedad Anónima aprobó el aumento del capital social hasta 4.000.000 de acciones, representativas de \$ 4.000.000, las que al cierre del presente ejercicio se encuentran totalmente suscriptas e integradas. El mencionado aumento de capital social se inscribió en el Registro Público de Rosario con fecha 13 de noviembre de 2018, en Estatutos, al Folio 6681, Tomo 99, N° 1236.

NOTA 5 - CUENTAS DE ORDEN

El detalle es el siguiente:

	30/06/2021	30/06/2020
	\$	\$
Operaciones de contado a liquidar	5.460.836	384.512
Operaciones de plazo firme a liquidar	14.833.101.592	9.415.365.605
Títulos depositados en garantía de operaciones bursátiles	53.420.054.725	13.071.312.207
Títulos de terceros en custodia	61.604.572	59.099.551
Depósito de Directores en garantía	1.117.429	1.625.375

NOTA 6 - IMPUESTO A LAS GANANCIAS

La siguiente es la evolución impuesto a las ganancias diferido:


	Saldos al inicio del ejercicio	RECPAM (1)	Movimientos del ejercicio	Saldos al cierre del ejercicio
	\$	\$	\$	\$
Activos diferidos netos	46.332.334	(15.485.257)	(7.726.177)	23.120.900
Totales de diferidos netos	46.332.334	(15.485.257)	(7.726.177)	23.120.900

(1) RECPAM: Resultado por exposición a los cambios en el poder adquisitivo de la moneda

A continuación se presenta la conciliación entre el Impuesto a las ganancias imputado a resultados, con el impuesto que resultaría de aplicar a la ganancia contable antes de impuestos la tasa impositiva vigente, y con el impuesto del ejercicio determinado a los fines fiscales:


ALBERTO D. CURADO
Presidente


CARLOS J. CANDA
Tesorero


Firmado a los efectos de su identificación
con nuestro informe de fecha 02/09/2021
VIGNA, SANTONI Y ASOCIADOS
CPCE Prov. de Santa Fe Mat. N° 7/54
CP Humberto D. Santoni (Socio)
CPCE Prov. de Santa Fe Mat. N° 5727 - Ley 8738


LUIS A. ABREGO
Por Consejo de Vigilancia

	30/06/2021	30/06/2020
	\$	\$
Resultado del ejercicio antes del Impuesto a las ganancias	181.507.506	5.912.312
Tasa del impuesto vigente	30%	30%
Resultado del ejercicio a la tasa del impuesto	54.452.252	1.773.694
Diferencias permanentes a la tasa del impuesto:		
Rentas Fondo de garantía Ley Nº 26.831	(71.205.233)	(38.642.539)
Dividendos en efectivo	(325.131)	(271.276)
Resultados por inversiones en Sociedades Art. 33 Ley General de Sociedades	(10.589.209)	(14.526.577)
Diferencia de cambio generada por tenencias depositadas en el exterior	-	(2.921.543)
Resultados por tenencia de títulos valores	(11.713.296)	(12.086.150)
Resultados por ventas de títulos valores	5.942.840	-
Gastos no deducibles	2.740.701	98.555
Ajuste por inflación impositivo	(55.476.293)	(100.528.067)
Ajuste provisión para impuesto a las ganancias del ejercicio anterior	(1.324.026)	(17.511.669)
Ajuste por reexpresión de estados contables en moneda homogénea	103.907.779	92.555.975
Total cargo (beneficio) por impuesto a las ganancias	16.410.384	(92.059.597)
Diferencias temporarias a la tasa del impuesto:		
Resultados por tenencia de títulos valores	(33.850.362)	7.180.509
Amortizaciones de bienes de uso	(334.651)	(19.409)
Quebrantos por provisión para contingencias	1.592.280	1.860.528
Quebrantos impositivos	(1.157.125)	(2.684.610)
Ajuste por inflación impositivo neto deducible en los próximos ejercicios	26.945.899	71.562.964
Ajuste provisión para impuesto a las ganancias del ejercicio anterior	-	16.363.764
Ajuste por mayores valores de los bienes de uso y activos intangibles por reexpresión de estados contables en moneda homogénea	(922.218)	(2.204.149)
Impuesto del ejercicio a los fines fiscales	8.684.207	-

NOTA 7 - SITUACIONES CONTINGENTES

El Mercado Argentino de Valores Sociedad Anónima fue demandado en acciones de responsabilidad por la operatoria de un ex agente de bolsa y de un agente suspendido preventivamente, mediante las cuales se demandó a la Sociedad por una suma aproximada a \$ 2.329.400, más intereses, accesorios y costas. En una de dichas causas, en la que la suma demandada asciende a \$ 284.484, durante el ejercicio finalizado el 30 de junio de 2019 se dictó sentencia desfavorable al Mercado, la cual fue apelada. En otra de ellas, en la que la suma demandada asciende a \$ 189.386, el expediente se encuentra en estado de dictar sentencia. Las restantes causas relacionadas con dicho ex agente de bolsa se encuentran paralizadas. Y en otra de ellas, en la cual la Sociedad fue citada como tercero y en la que la suma demandada ascendía a \$ 918.000, el resultado fue favorable al Mercado, encontrándose pendiente un incidente sobre honorarios exclusivamente.



ALBERTO D. CURADO
Presidente



Firmado a los efectos de su identificación
con nuestro informe de fecha 02/09/2021
VIGNA, SANTONI Y ASOCIADOS
CPCE Prov. de Santa Fe Mat. Nº 7/54
CP Humberto D. Santoni (Socio)
CPCE Prov. de Santa Fe Mat. Nº 5727 - Ley 8738



CARLOS J. CANDA
Tesorero



LUIS A. ABREGO
Por Consejo de Vigilancia

Además, la Sociedad fue demandada por una supuesta relación laboral por parte de un profesional contratado para realizar auditorías a agentes radicados en la Ciudad Autónoma de Buenos Aires, en la cual la suma reclamada asciende a \$ 1.810.800 y se encuentra en estado de sustanciación de pruebas.

En lo que respecta a los juicios provenientes del Mercado de Valores de Mendoza S.A. previos a la fusión, existe una causa judicial en la cual el Mercado ha sido demandado por daños y perjuicios por la suma de \$ 163.675 más intereses y costas, la que se encuentra en estado de sustanciación de pruebas.

Si bien el Mercado considera que le asisten suficientes razones de derecho para su defensa, a la fecha de emisión de los presentes estados financieros la resolución de los juicios es incierta, no obstante lo cual, el Mercado ha constituido una Previsión para contingencias por la suma de \$ 17.973.300 (Anexo E).

NOTA 8 - PATRIMONIO NETO MÍNIMO Y FONDOS DE GARANTÍA

La Ley Nº 26.831, el Decreto Nº 1.023/13, las Normas (NT 2013) y la Resolución General (RG) Nº 817 de la Comisión Nacional de Valores (CNV) requieren que los Mercados con Cámaras Compensadoras deben contar, a partir del 31 de marzo de 2020, con un Patrimonio Neto mínimo no inferior a 10.917.500 Unidades de Valor Adquisitivo (UVAs), el que debe surgir de sus estados contables trimestrales y anuales.

Al 30 de junio de 2021 el Mercado Argentino de Valores Sociedad Anónima (MAV) cumple con el requisito patrimonial indicado en el párrafo anterior, según el siguiente detalle:

Patrimonio neto de MAV en pesos	1.853.041.343
Valor UVA al 30/06/2021 en pesos	81,13
Patrimonio neto de MAV en UVAs	22.840.396
Patrimonio neto mínimo exigido en UVAs	10.917.500
Excedente de Patrimonio neto en UVAs	11.922.896

La citada normativa exige, además, que los Mercados deben constituir un Fondo de Garantía III (FG III), establecido por el artículo 45 de la Ley Nº 26.831 y su reglamentación complementaria establecida en las Normas CNV (NT 2013 y mod.), destinado a hacer frente a los compromisos no cumplidos por agentes miembros originados en operaciones garantizadas. Estos fondos deberán permitir hacer frente al incumplimiento de, como mínimo, los dos participantes que se encuentren más expuestos en condiciones de mercado extremas pero verosímiles.


MAV constituyó el mencionado FG III a partir de la entrada en vigencia de la citada Ley. El monto acumulado de dicho fondo al 30 de junio de 2021 asciende a \$ 426.725.101 y se encuentra integrado en activos elegibles según el siguiente detalle:


Acciones que conforman el Índice S&P BYMA - Cuenta Nº 600 Comitente Nº 646000001 - Fondo Garantía y Contrapartida:

Aluar S.A. (Anexo C)	13.662.857
Banco Francés (Anexo C)	2.396.919
Banco Macro (Anexo C)	12.020.488
Grupo Financiero Galicia (Anexo C)	16.331.386
Pampa Energía S.A. (Anexo C)	20.259.897
Ternium Argentina S.A. (Anexo C)	31.604.090
YPF S.A. (Anexo C)	9.534.179


ALBERTO D. CURADO
Presidente


CARLOS J. CANDA
Tesorero


Firmado a los efectos de su identificación
con nuestro informe de fecha 02/09/2021
VIGNA, SANTONI Y ASOCIADOS
CPCE Prov. de Santa Fe Mat. Nº 7/54
CP Humberto D. Santoni (Socio)
CPCE Prov. de Santa Fe Mat. Nº 5727 - Ley 8738


LUIS A. ABREGO
Por Consejo de Vigilancia

Títulos públicos nacionales con negociación secundaria - Cuenta N° 600 Comitente N° 646000001 - Fondo Garantía y Contrapartida:

Bonos de la República Argentina USD Step up vto. 2030 (Anexo C)	52.708.794
Bonos de la República Argentina USD Step up vto. 2035 (Anexo C)	10.576.767
Bonos de la República Argentina USD Step up vto. 2038 (Anexo C)	11.781.682
Bonos Globales de la República Argentina USD Step up vto. 2030 (Anexo C)	8.251.477
Bonos Globales de la República Argentina USD Step up vto. 2035 (Anexo C)	26.567.952
Bonos Globales de la República Argentina USD Step up vto. 2038 (Anexo C)	6.653.490
Bonos Globales de la República Argentina USD Step up vto. 2041 (Anexo C)	52.622.658
Bonos del Tesoro Nacional vinculado al U\$S vto. 30/11/2021 (Anexo C)	60.440.556

Fondos comunes de inversión con liquidación de rescates dentro de las 72 horas - Cuenta N° 1464

Comitente N° 0000000646-1 - Contrapartida:

Galileo Event Driven Clase B (Anexo C)	31.708.997
IAM Performance Americas Clase B (Anexo C)	3.687.396
Megainver Estrategia Clase B (Anexo C)	87.443.136
SBS Acciones Argentina Clase B (Anexo C)	7.517.061
SBS Capital Plus Clase B (Anexo C)	6.610.110
SBS Latam FCI USD - Clase JDN (Anexo C)	23.301.281
Zofingen Factoring Abierto Pyme Clase B \$ (Anexo C)	52.795.202

Total de activos elegibles de MAV en pesos

548.476.375

Monto del FG III en pesos

426.725.101

Excedente

121.751.274

Por otra parte, en cumplimiento de lo dispuesto en el artículo 11 bis de la Sección IV del Capítulo II del Título VI de las Normas CNV, incorporado por el artículo 9 de la RG N° 817, el Directorio de MAV ha resuelto conformar el Comité de Riesgos y Créditos, designando a sus integrantes y aprobando su Reglamento.

Adicionalmente a la integración del FG III, MAV ha constituido fondos de garantías integrados por los Agentes miembros del Mercado para el cumplimiento de las obligaciones derivadas del incumplimiento de uno o varios de ellos, conforme artículo 16 Capítulo III del Título VI de las Normas CNV (NT 2013 y mod.).

A tal efecto, MAV cuenta con un esquema alternativo al de la estructura de fideicomisos para la administración de márgenes y garantías relativas a la liquidación y compensación de las operaciones registradas. Dicho esquema de garantías se administra a través de la conjunción de diversas categorías de cuentas segregadas, márgenes, reposiciones diarias e intradiarias y a partir del modelo de liquidación o pago contra la entrega de los valores negociables.

El Fondo de Garantía I (FG I) actualmente se encuentra conformado por garantías iniciales y garantías para la cobertura de márgenes de la operatoria garantizada, integrados por los Agentes miembros del Mercado.

Por su parte, el Fondo de Garantía II (FG II) se encuentra conformado por los aportes efectuados por los Agentes miembros del Mercado, en función del riesgo de su operatoria. Dicho fondo permite hacer frente, en condiciones de mercado extremas pero verosímiles, al incumplimiento de: i) el Agente con respecto al cual se esté más expuesto; o ii) la suma del segundo y el tercer Agente que se encuentre más expuesto; de ambos el mayor.



ALBERTO D. CURADO
Presidente



Firmado a los efectos de su identificación
con nuestro informe de fecha 02/09/2021
VIGNA, SANTONI Y ASOCIADOS
CPCE Prov. de Santa Fe Mat. N° 7/54
CP Humberto D. Santoni (Socio)
CPCE Prov. de Santa Fe Mat. N° 5727 - Ley 8738



CARLOS J. CANDA
Tesorero



LUIS A. ABREGO
Por Consejo de Vigilancia

Los resultados obtenidos en las pruebas de tensión realizadas al 31 de marzo de 2021 demostraron que el FG I permitió cubrir el 100% de las obligaciones contraídas por los agentes frente a los cuales el MAV se encontraba más expuesto. Por otra parte, en las pruebas de tensión realizadas por el primer trimestre del año 2021, se determinó un FG II a ser cubierto por los Agentes miembros del Mercado por un total de \$22.253.915, el cual se encuentra integrado en su totalidad, y cuyo importe al 30 de junio de 2021 totalizaba \$ 51.726.583, compuesto de la siguiente manera:

Activo	Importe
Dólares en Bancos	17.914.256
US Treasury Bill	10.983.707
Dólares en Caja de Valores	528.588
Bonos cortos en pesos	1.806.965
Bonos cortos en dólares	849.309
Acciones	5.099.488
Bonos largos en dólares	12.205.911
Cedears	297.003
Bonos largos en pesos	2.041.356
Total general	51.726.583

Los requisitos en materia de márgenes y las contribuciones a los fondos de garantías han sido calculados en base a modelos y parámetros sometidos a pruebas de tensión con periodicidad trimestral (conforme artículo 19 Capítulo III del Título VI de las Normas CNV (NT 2013 y mod.).

NOTA 9 - FONDO DE GARANTÍA OBLIGATORIO LEY Nº 17.811

La Ley Nº 17.811 requería que los Mercados debían constituir un Fondo de garantía para hacer frente a los compromisos no cumplidos por los agentes de bolsa, originados en operaciones cuya garantía hubiera tomado a su cargo, con el 50 % como mínimo de las utilidades anuales líquidas y realizadas.

El Mercado Argentino de Valores Sociedad Anónima constituyó el mencionado Fondo de garantía obligatorio para hacer frente a los compromisos no cumplidos por los agentes de bolsa establecido por el artículo 57 de la Ley Nº 17.811 durante la vigencia de la Ley mencionada. El monto acumulado al 30 de junio de 2021 asciende a \$ 26.236.657.

NOTA 10 - GUARDA DE DOCUMENTACIÓN

En cumplimiento de la Resolución General Nº 629 de la CNV se informa que la Sociedad encomendó la guarda de cierta documentación respaldatoria de sus operaciones contables y de su gestión a Centibox S.A., cuyo depósito se encuentra ubicado en Av. Arjón 26 bis de la ciudad de Rosario, provincia de Santa Fe.



ALBERTO D. CURADO
Presidente



Firmado a los efectos de su identificación
con nuestro informe de fecha 02/09/2021
VIGNA, SANTONI Y ASOCIADOS
CPCE Prov. de Santa Fe Mat. Nº 7/54
CP Humberto D. Santoni (Socio)
CPCE Prov. de Santa Fe Mat. Nº 5727 - Ley 8738



CARLOS J. CANDA
Tesorero



LUIS A. ABREGO
Por Consejo de Vigilancia

NOTA 11 - ADMINISTRACIÓN DEL RIESGO

Las políticas de administración de riesgos establecidas por la Sociedad se describen en la Nota 10 de los estados financieros consolidados.

NOTA 12 - DISTRIBUCIÓN DE RESULTADOS NO ASIGNADOS

A la fecha de cierre de los presentes estados financieros, no existen restricciones para la distribución de resultados no asignados.

NOTA 13 - CONTEXTO ECONÓMICO Y SOCIAL DE ARGENTINA

En enero de 2020 tuvo lugar la aparición en China del brote viral - COVID19. Debido a su posterior expansión global, el 11 de marzo de 2020 la Organización Mundial de la Salud calificó la situación como una pandemia, con efectos sanitarios y económicos adversos a nivel mundial.

A efectos de evitar su propagación en la República Argentina, el Gobierno Nacional ha adoptado una serie de medidas, entre ellas, la emergencia sanitaria y el aislamiento preventivo y obligatorio de la población desde el 20 de marzo de 2020, el cual ha sido extendido con limitadas excepciones. A la fecha de emisión de los presentes estados financieros, ciertas restricciones continúan vigentes. Por su parte la CNV declaró esencial a las actividades desarrolladas por el Grupo, dando continuidad a la operatoria del mercado de capitales.

Por otra parte, el 28 de agosto de 2020 el Ministerio de Economía de la Nación comunicó que logró reestructurar el 99% de la deuda en moneda y legislación extranjera. Asimismo, el Gobierno Nacional modificó los términos de los nuevos bonos a ser emitidos bajo ley argentina, en el marco del canje local, para adecuarlos a las modificaciones implementadas en la oferta extranjera, e inició negociaciones con el Fondo Monetario Internacional, tendientes a refinanciar los vencimientos de deuda con el organismo.

A la fecha de emisión de los presentes estados financieros el Directorio de la Sociedad considera que las situaciones descriptas no tuvieron impacto sobre la situación patrimonial, económica y financiera al 30 de junio de 2021 y que tampoco lo tendrán en el próximo ejercicio.

NOTA 14 - HECHOS POSTERIORES

No se han producido hechos posteriores entre el 30 de junio de 2021 y la fecha de emisión de los presentes estados financieros que pudieran afectar la situación financiera o los resultados de la Sociedad en forma significativa.



ALBERTO D. CURADO
Presidente



CARLOS J. CANDA
Tesorero



LUIS A. ABREGO
Por Consejo de Vigilancia

Firmado a los efectos de su identificación
con nuestro informe de fecha 02/09/2021
VIGNA, SANTONI Y ASOCIADOS
CPCE Prov. de Santa Fe Mat. N° 7/54
CP Humberto D. Santoni (Socio)
CPCE Prov. de Santa Fe Mat. N° 5727 - Ley 8738

MERCADO ARGENTINO DE VALORES SOCIEDAD ANÓNIMA

ESTADOS FINANCIEROS SEPARADOS

Ejercicio finalizado el 30 de junio de 2021

(Presentado en forma comparativa con cifras correspondientes al ejercicio finalizado el 30 de junio de 2020)

(En moneda homogénea)

ANEXO A

BIENES DE USO

Rubros	Valores de incorporación				Amortizaciones					Neto al 30/06/2021	Neto al 30/06/2020
	Al comienzo del ejercicio	Aumentos	Disminucio- nes	Al cierre del ejercicio	Acumuladas al comienzo del ejercicio	Disminucio- nes	Del ejercicio		Acumuladas al cierre del ejercicio		
							%	Monto (1)			
								\$			
	\$	\$	\$	\$	\$	\$		\$	\$	\$	\$
Muebles, útiles e instalaciones	10.930.671	-	-	10.930.671	4.986.311	-	10	855.782	5.842.093	5.088.578	5.944.360
Equipos de computación y reproducción	28.861.619	7.413.059	(3.421.276)	32.853.402	21.005.938	(3.257.902)	20	3.794.497	21.542.533	11.310.869	7.855.682
Mejoras sobre inmuebles de terceros	4.412.003	-	-	4.412.003	2.816.837	-	10	464.437	3.281.274	1.130.729	1.595.165
Rodados	6.017.054	-	-	6.017.054	3.911.088	-	5	1.203.407	5.114.495	902.559	2.105.966
Anticipos para compras de inmuebles	111.121.020	15.900.177	-	127.021.197	-	-	-	-	-	127.021.197	111.121.020
TOTALES	161.342.367	23.313.236	(3.421.276)	181.234.327	32.720.174	(3.257.902)		6.318.123	35.780.395	145.453.932	128.622.193

(1) Las amortizaciones del ejercicio fueron imputadas a Gastos (Anexo H)

Firmado a los efectos de su identificación
con nuestro informe de fecha 02/09/2021
VIGNA, SANTONI Y ASOCIADOS
CPCE Prov. de Santa Fe Mat. N° 7/54
CP Humberto D. Santoni (Socio)
CPCE Prov. de Santa Fe Mat. N° 5727 - Ley 8738

LUIS A. ABREGO
Por Consejo de Vigilancia

ALBERTO D. CURADO
Presidente

CARLOS J. CANDA
Tesorero

MERCADO ARGENTINO DE VALORES SOCIEDAD ANÓNIMA

ESTADOS FINANCIEROS SEPARADOS

Ejercicio finalizado el 30 de junio de 2021

(Presentado en forma comparativa con cifras correspondientes al ejercicio finalizado el 30 de junio de 2020)

(En moneda homogénea)

ANEXO B

ACTIVOS INTANGIBLES

Rubros	Valores de incorporación			Amortizaciones				Neto al 30/06/2021	Neto al 30/06/2020
	Al comienzo del ejercicio	Aumentos	Al cierre del ejercicio	Acumuladas al comienzo del ejercicio	Del ejercicio		Acumuladas al cierre del ejercicio		
					%	Monto			
						(1)			
	\$	\$	\$	\$		\$	\$	\$	\$
Licencias y programas de computación	7.199.904	1.167.909	8.367.813	5.264.882	20	538.155	5.803.037	2.564.776	1.935.023
Desarrollo de sistemas	49.472.992	2.718.545	52.191.537	27.781.382	20	8.688.406	36.469.788	15.721.749	21.691.610
Derechos exclusivos para la negociación bursátil de cheques de pago diferido	14.376.293	-	14.376.293	-	-	-	-	14.376.293	14.376.292
TOTALES	71.049.189	3.886.454	74.935.643	33.046.264		9.226.561	42.272.825	32.662.818	38.002.925

(1) Las amortizaciones del ejercicio fueron imputadas a Gastos (Anexo H)

Firmado a los efectos de su identificación
con nuestro informe de fecha 02/09/2021
VIGNA, SANTONI Y ASOCIADOS
CPCE Prov. de Santa Fe Mat. N° 7/54
CP Humberto D. Santoni (Socio)
CPCE Prov. de Santa Fe Mat. N° 5727 - Ley 8738

LUIS A. ABREGO
Por Consejo de Vigilancia

ALBERTO D. CURADO
Presidente

CARLOS J. CANDA
Tesorero

MERCADO ARGENTINO DE VALORES SOCIEDAD ANÓNIMA

ESTADOS FINANCIEROS SEPARADOS

Ejercicio finalizado el 30 de junio de 2021

(Presentado en forma comparativa con cifras correspondientes al ejercicio finalizado el 30 de junio de 2020)

(En moneda homogénea)

ANEXO C

**TÍTULOS VALORES EQUIVALENTES A EFECTIVO, ACTIVOS FINANCIEROS A COSTO AMORTIZADO
E INVERSIONES EN OTRAS SOCIEDADES**

Sociedad emisora, denominación y características de los valores	Cantidad al 30/06/2021	Valor de cotización	Valor de costo amortizado	Valor de costo reexpresado	Valor patrimonial proporcional	Valor de libros al 30/06/2021		Valor de libros al 30/06/2020	
						Corrientes	No corrientes	Corrientes	No corrientes
		\$	\$	\$	\$	\$	\$	\$	\$
EFFECTIVO Y EQUIVALENTES									
Títulos valores equivalentes a efectivo									
Títulos públicos y otros títulos de deuda:									
Bonos Bonar 2020 (Anexo G)	-	-	-	-	-	-	-	166.530.833	-
Bonos Bonar 2024 (Anexo G)	-	-	-	-	-	-	-	40.596.906	-
Bonos de la República Argentina USD Step up vto. 2030 (Anexo G)	1.151.807	59.123.669	-	-	-	59.123.669	-	-	-
Bonos de la República Argentina USD Step up vto. 2035 (Anexo G)	204.303	10.576.767	-	-	-	10.576.767	-	-	-
Bonos de la República Argentina USD Step up vto. 2038 (Anexo G)	202.278	11.781.682	-	-	-	11.781.682	-	-	-
Bonos Globales de la República Argentina USD Step up vto. 2030 (Anexo G)	133.185	8.251.477	-	-	-	8.251.477	-	-	-
Bonos Globales de la República Argentina USD Step up vto. 2035 (Anexo G)	487.933	26.567.952	-	-	-	26.567.952	-	-	-
Bonos Globales de la República Argentina USD Step up vto. 2038 (Anexo G)	101.580	6.653.490	-	-	-	6.653.490	-	-	-
Bonos Globales de la República Argentina USD Step up vto. 2041 (Anexo G)	875.585	52.622.658	-	-	-	52.622.658	-	-	-
Bonos del Tesoro Nacional vinculado al USD vto. 30/11/2021 (Anexo G)	657.749	60.440.556	-	-	-	60.440.556	-	-	-
Bonos del Tesoro Nacional con ajuste por CER vto. 20/09/2022	-	-	-	-	-	-	-	844.405	-
Bonos Discount Ley Argentina USD (Anexo G)	-	-	-	-	-	-	-	86.540.994	-
US Treasury Bill ZCP vto. 29/09/2020 (Anexo G)	-	-	-	-	-	-	-	5.142.604	-
US Treasury Bill ZCP vto. 05/11/2020 (Anexo G)	-	-	-	-	-	-	-	5.141.472	-
US Treasury Bill ZCP vto. 27/11/2020 (Anexo G)	-	-	-	-	-	-	-	5.140.855	-
US Treasury Bill ZCP vto. 15/07/2021 (Anexo G)	50.000	4.737.405	-	-	-	4.737.405	-	-	-
Subtotales Títulos públicos y otros títulos de deuda						240.755.656	-	309.938.069	-

Firmado a los efectos de su identificación
con nuestro informe de fecha 02/09/2021
VIGNA, SANTONI Y ASOCIADOS
CPCE Prov. de Santa Fe Mat. N° 7/54
CP Humberto D. Santoni (Socio)
CPCE Prov. de Santa Fe Mat. N° 5727 - Ley 8738

LUIS A. ABREGO
Por Consejo de Vigilancia

ALBERTO D. CURADO
Presidente

CARLOS J. CANDA
Tesorero

MERCADO ARGENTINO DE VALORES SOCIEDAD ANÓNIMA

ESTADOS FINANCIEROS SEPARADOS

Ejercicio finalizado el 30 de junio de 2021

(Presentado en forma comparativa con cifras correspondientes al ejercicio finalizado el 30 de junio de 2020)

(En moneda homogénea)

ANEXO C (Cont.)

**TÍTULOS VALORES EQUIVALENTES A EFECTIVO, ACTIVOS FINANCIEROS A COSTO AMORTIZADO
E INVERSIONES EN OTRAS SOCIEDADES**

Sociedad emisora, denominación y características de los valores	Cantidad al 30/06/2021	Valor de cotización \$	Valor de costo amortizado \$	Valor de costo reexpresado \$	Valor patrimonial proporcional \$	Valor de libros al 30/06/2021		Valor de libros al 30/06/2020	
						Corrientes \$	No corrientes \$	Corrientes \$	No corrientes \$
Acciones:									
Aluar S.A.	234.757	13.662.857	-	-	-	13.662.857	-	12.729.048	-
Banco Francés	13.002	2.396.919	-	-	-	2.396.919	-	2.655.946	-
Banco Macro	47.093	12.020.488	-	-	-	12.020.488	-	14.104.304	-
Cedear Bioceres Crop Solutions Corp.	1.320	6.325.440	-	-	-	6.325.440	-	-	-
Cedear Tenaris S.A.	1.392	5.247.144	-	-	-	5.247.144	-	2.895.737	-
Grupo Financiero Galicia	111.401	16.331.386	-	-	-	16.331.386	-	17.267.877	-
Johnson & Johnson (Anexo G)	3	46.827	-	-	-	46.827	-	43.406	-
Pampa Energía S.A.	197.754	20.259.897	-	-	-	20.259.897	-	13.366.200	-
Tenaris S.A. ADR (Anexo G)	4.990	10.354.375	-	-	-	10.354.375	-	6.638.345	-
Ternium Argentina S.A.	447.650	31.604.090	-	-	-	31.604.090	-	21.986.520	-
YPF S.A.	12.064	9.534.179	-	-	-	9.534.179	-	10.910.134	-
Subtotales Acciones						127.783.602	-	102.597.517	-
Fondos comunes de inversión:									
Allianceber Amer Income C (Anexo G)	-	-	-	-	-	-	-	27.268.219	-
CMA Protección Clase B \$ FCI	-	-	-	-	-	-	-	1.352.269	-
Consultatio Renta fija Argentina Clase B	-	-	-	-	-	-	-	15.308.999	-
Gainvest Pesos	-	-	-	-	-	-	-	15.311.726	-
Galileo Event Driven Clase B (Anexo G)	103.137	31.708.997	-	-	-	31.708.997	-	58.390.871	-
IAM Performance Americas Clase B (Anexo G)	35.328	3.687.396	-	-	-	3.687.396	-	7.786.055	-
Ishares MSCI Brazil CAP (Anexo G)	6.806	26.142.969	-	-	-	26.142.969	-	20.139.169	-
JP Morgan Latin América EQ A (Anexo G)	1.955	5.468.851	-	-	-	5.468.851	-	4.107.873	-

Firmado a los efectos de su identificación
con nuestro informe de fecha 02/09/2021
VIGNA, SANTONI Y ASOCIADOS
CPCE Prov. de Santa Fe Mat. N° 7/54
CP Humberto D. Santoni (Socio)
CPCE Prov. de Santa Fe Mat. N° 5727 - Ley 8738

LUIS A. ABREGO
Por Consejo de Vigilancia

ALBERTO D. CURADO
Presidente

CARLOS J. CANDA
Tesorero

MERCADO ARGENTINO DE VALORES SOCIEDAD ANÓNIMA

ESTADOS FINANCIEROS SEPARADOS

Ejercicio finalizado el 30 de junio de 2021

(Presentado en forma comparativa con cifras correspondientes al ejercicio finalizado el 30 de junio de 2020)

(En moneda homogénea)

ANEXO C (Cont.)

**TÍTULOS VALORES EQUIVALENTES A EFECTIVO, ACTIVOS FINANCIEROS A COSTO AMORTIZADO
E INVERSIONES EN OTRAS SOCIEDADES**

Sociedad emisora, denominación y características de los valores	Cantidad al 30/06/2021	Valor de cotización \$	Valor de costo amortizado \$	Valor de costo reexpresado \$	Valor patrimonial proporcional \$	Valor de libros al 30/06/2021		Valor de libros al 30/06/2020	
						Corrientes \$	No corrientes \$	Corrientes \$	No corrientes \$
Lord Abbett Ultra SHT BD A ACC (Anexo G)	28.624	28.613.363	-	-	-	28.613.363	-	-	-
Megainver Estrategia Agro Clase B (Anexo G)	75.000	134.453	-	-	-	134.453	-	5.446.419	-
Megainver Estrategia Clase B	34.604.906	87.443.136	-	-	-	87.443.136	-	-	-
Megainver Liquidez pesos Clase B	-	-	-	-	-	-	-	690.974	-
MFS Meridian INFL (Anexo G)	8.413	13.384.003	-	-	-	13.384.003	-	-	-
MFS Meridian LTD MAT A2 (Anexo G)	78.472	65.875.729	-	-	-	65.875.729	-	-	-
Natixis SHTM (Anexo G)	1.688	18.976.176	-	-	-	18.976.176	-	-	-
Pimpo Gis Asia Hyd BD E ACC (Anexo G)	12.847	13.207.178	-	-	-	13.207.178	-	-	-
SBS Acciones Argentina Clase B	345.802	7.517.061	-	-	-	7.517.061	-	12.239.949	-
SBS Capital Plus Clase B	864.097	6.610.110	-	-	-	6.610.110	-	15.524.324	-
SBS Latam FCI USD - Clase JDN (Anexo G)	220.579	23.301.281	-	-	-	23.301.281	-	48.195.615	-
Zofingen Factoring Abierto Pyme Clase B \$	11.675.299	52.795.202	-	-	-	52.795.202	-	62.364.532	-
Zofingen Factoring Abierto Pyme Clase C \$	-	-	-	-	-	-	-	50.179.365	-
Subtotales Fondos comunes de inversión						384.865.905	-	344.306.359	-
TOTALES EFECTIVO Y EQUIVALENTES						753.405.163	-	756.841.945	-
OTROS TÍTULOS VALORES Y ACTIVOS FINANCIEROS A COSTO AMORTIZADO									
Títulos valores afectados al canje de deuda									
Títulos públicos:									
Bonos Internacionales de la Rep. Argentina USD vto. 22/04/2026 (Anexo G)	-	-	-	-	-	-	-	12.751.987	-
Bonos Internacionales de la Rep. Argentina USD vto. 28/06/2117 (Anexo G)	-	-	-	-	-	-	-	54.592.697	-
Bonos Par USD vto. 2038 (Anexo G)	-	-	-	-	-	-	-	1.407.307	-
Subtotales Títulos valores afectados al canje de deuda						-	-	68.751.991	-

Firmado a los efectos de su identificación
con nuestro informe de fecha 02/09/2021
VIGNA, SANTONI Y ASOCIADOS
CPCE Prov. de Santa Fe Mat. N° 7/54
CP Humberto D. Santoni (Socio)
CPCE Prov. de Santa Fe Mat. N° 5727 - Ley 8738

LUIS A. ABREGO
Por Consejo de Vigilancia

ALBERTO D. CURADO
Presidente

CARLOS J. CANDA
Tesorero

MERCADO ARGENTINO DE VALORES SOCIEDAD ANÓNIMA

ESTADOS FINANCIEROS SEPARADOS

Ejercicio finalizado el 30 de junio de 2021

(Presentado en forma comparativa con cifras correspondientes al ejercicio finalizado el 30 de junio de 2020)

(En moneda homogénea)

ANEXO C (Cont.)

**TÍTULOS VALORES EQUIVALENTES A EFECTIVO, ACTIVOS FINANCIEROS A COSTO AMORTIZADO
E INVERSIONES EN OTRAS SOCIEDADES**

Sociedad emisora, denominación y características de los valores	Cantidad al 30/06/2021	Valor de cotización \$	Valor de costo amortizado \$	Valor de costo reexpresado \$	Valor patrimonial proporcional \$	Valor de libros al 30/06/2021		Valor de libros al 30/06/2020	
						Corrientes \$	No corrientes \$	Corrientes \$	No corrientes \$
Títulos valores a costo amortizado									
Obligaciones negociables:									
ON Aluar S.A. Clase 3 V. 30/07/2023 USD (Anexo G)	60.310	-	5.534.703	-	-	-	5.534.703	-	-
ON Asoc. Don Mario S. 5 V. 08/09/2024 USD (Anexo G)	29.412	-	2.654.483	-	-	245.124	2.409.359	-	-
ON Bergamasco Pyme S. 1 V. 19/03/2021 USD (Anexo G)	-	-	-	-	-	-	-	1.416.843	-
ON Pan American Enrg C1 V. 16/07/2022 USD (Anexo G)	50.000	-	4.697.790	-	-	-	4.697.790	-	-
ON Pan American Enrg C4 V. 03/09/2023 USD (Anexo G)	60.584	-	5.543.527	-	-	5.482.181	61.346	-	-
ON Pyme Lesko 1 V. 28/12/2020	-	-	-	-	-	-	-	212.551	-
Subtotales Obligaciones negociables						5.727.305	12.703.198	1.629.394	-
Valores de deuda fiduciaria de fideicomisos financieros:									
VD FF Insuagro VI Clase B USD (Anexo G)	35.000	-	3.542.209	-	-	3.542.209	-	-	3.374.045
VD FF Insuagro VII Clase B USD (Anexo G)	50.000	-	4.759.372	-	-	4.759.372	-	-	-
VD FF Metalcred II Clase A \$ CG	-	-	-	-	-	-	-	245.738	16.621
Subtotales Valores de deuda fiduciaria de fideicomisos financieros						8.301.581	-	245.738	3.390.666
TOTALES ACTIVOS FINANCIEROS A COSTO AMORTIZADO						14.028.886	12.703.198	1.875.132	3.390.666

Firmado a los efectos de su identificación
con nuestro informe de fecha 02/09/2021
VIGNA, SANTONI Y ASOCIADOS
CPCE Prov. de Santa Fe Mat. N° 7/54
CP Humberto D. Santoni (Socio)
CPCE Prov. de Santa Fe Mat. N° 5727 - Ley 8738

LUIS A. ABREGO
Por Consejo de Vigilancia

ALBERTO D. CURADO
Presidente

CARLOS J. CANDA
Tesorero

MERCADO ARGENTINO DE VALORES SOCIEDAD ANÓNIMA

ESTADOS FINANCIEROS SEPARADOS

Ejercicio finalizado el 30 de junio de 2021

(Presentado en forma comparativa con cifras correspondientes al ejercicio finalizado el 30 de junio de 2020)

(En moneda homogénea)

ANEXO C (Cont.)

**TÍTULOS VALORES EQUIVALENTES A EFECTIVO, ACTIVOS FINANCIEROS A COSTO AMORTIZADO
E INVERSIONES EN OTRAS SOCIEDADES**

Sociedad emisora, denominación y características de los valores	Cantidad al 30/06/2021	Valor de cotización	Valor de costo amortizado	Valor de costo reexpresado	Valor patrimonial proporcional	Valor de libros al 30/06/2021		Valor de libros al 30/06/2020	
		\$	\$	\$	\$	Corrientes \$	No corrientes \$	Corrientes \$	No corrientes \$
INVERSIONES PERMANENTES EN SOCIEDADES CONTROLADAS Y RELACIONADAS									
Sociedades controladas:									
Rosario Administradora Sociedad Fiduciaria S.A.	2.625	-	-	-	56.201.703	-	56.201.703	-	54.952.829
Rosario Derivados S.A.	33.000	-	-	-	17.541.010	-	17.541.010	-	15.819.640
Sociedades relacionadas:									
Rosario Valores S.A.	4.821	-	-	-	463.560.071	-	463.560.071	-	431.232.950
TOTALES INVERSIONES PERMANENTES EN SOCIEDADES CONTROLADAS Y RELACIONADAS						-	537.302.784	-	502.005.419
INVERSIONES EN OTRAS SOCIEDADES									
Bolsa de Comercio Valparaíso	1	-	-	1.115.480	-	-	1.115.480	-	1.115.479
Caja de Valores S.A.	18.333	-	-	27.160	-	-	27.160	-	27.159
Castor Oil Argentina S.A.	6	-	-	1.107.317	-	-	1.107.317	-	1.107.317
Merproar S.A.	4.900	-	-	36.360	-	-	36.360	-	54.613
TOTALES INVERSIONES EN OTRAS SOCIEDADES						-	2.286.317	-	2.304.568

Firmado a los efectos de su identificación
con nuestro informe de fecha 02/09/2021
VIGNA, SANTONI Y ASOCIADOS
CPCE Prov. de Santa Fe Mat. N° 7/54
CP Humberto D. Santoni (Socio)
CPCE Prov. de Santa Fe Mat. N° 5727 - Ley 8738

LUIS A. ABREGO
Por Consejo de Vigilancia

ALBERTO D. CURADO
Presidente

CARLOS J. CANDA
Tesorero

MERCADO ARGENTINO DE VALORES SOCIEDAD ANÓNIMA

ESTADOS FINANCIEROS SEPARADOS

Ejercicio finalizado el 30 de junio de 2021

(Presentado en forma comparativa con cifras correspondientes al ejercicio finalizado el 30 de junio de 2020)

(En moneda homogénea)

ANEXO D

COLOCACIONES FINANCIERAS EQUIVALENTES A EFECTIVO Y OTROS ACTIVOS FINANCIEROS A COSTO AMORTIZADO

Cuenta principal	Valor de libros al 30/06/2021	Valor de libros al 30/06/2020
	Corrientes \$	Corrientes \$
EFFECTIVO Y EQUIVALENTES		
Cauciones bursátiles	152.296.599	78.448.858
TOTALES EFECTIVO Y EQUIVALENTES	152.296.599	78.448.858
ACTIVOS FINANCIEROS A COSTO AMORTIZADO		
Anticipo colocación FF "Confibono LIX"	41.703.952	-
Cheques de pago diferido	2.137.546	1.946.462
TOTALES ACTIVOS FINANCIEROS A COSTO AMORTIZADO	43.841.498	1.946.462

ALBERTO D. CURADO
Presidente

CARLOS J. CANDA
Tesorero

Firmado a los efectos de su identificación
con nuestro informe de fecha 02/09/2021
VIGNA, SANTONI Y ASOCIADOS
CPCE Prov. de Santa Fe Mat. Nº 7/54
CP Humberto D. Santoni (Socio)
CPCE Prov. de Santa Fe Mat. Nº 5727 - Ley 8738

LUIS A. ABREGO
Por Consejo de Vigilancia

MERCADO ARGENTINO DE VALORES SOCIEDAD ANÓNIMA

ESTADOS FINANCIEROS SEPARADOS

Ejercicio finalizado el 30 de junio de 2021

(Presentado en forma comparativa con cifras correspondientes al ejercicio finalizado el 30 de junio de 2020)

(En moneda homogénea)

ANEXO E

PREVISIONES

Rubros	Saldo al comienzo del ejercicio \$	Aumentos del ejercicio \$	Disminuciones del ejercicio (1) \$	Saldo al 30/06/2021 \$	Saldo al 30/06/2020 \$
INCLUIDAS EN EL PASIVO					
Previsiones					
Previsión para contingencias (Nota 7)	19.023.891	-	(1.050.591)	17.973.300	19.023.891
TOTALES	19.023.891	-	(1.050.591)	17.973.300	19.023.891

(1) Imputadas a Resultados financieros y por tenencia

ALBERTO D. CURADO
Presidente

CARLOS J. CANDA
Tesorero

Firmado a los efectos de su identificación
con nuestro informe de fecha 02/09/2021
VIGNA, SANTONI Y ASOCIADOS
CPCE Prov. de Santa Fe Mat. N° 7/54
CP Humberto D. Santoni (Socio)
CPCE Prov. de Santa Fe Mat. N° 5727 - Ley 8738

LUIS A. ABREGO
Por Consejo de Vigilancia

MERCADO ARGENTINO DE VALORES SOCIEDAD ANÓNIMA

ESTADOS FINANCIEROS SEPARADOS

Ejercicio finalizado el 30 de junio de 2021

(Presentado en forma comparativa con cifras correspondientes al ejercicio finalizado el 30 de junio de 2020)

(En moneda homogénea)

ANEXO G

ACTIVOS Y PASIVOS EN MONEDA EXTRANJERA

Rubros	Al 30/06/2021				Al 30/06/2020		
	Clase de moneda	Monto	Cambio o cotización vigente	Monto en pesos	Clase de moneda	Monto	Monto en pesos
ACTIVOS							
ACTIVOS CORRIENTES							
Efectivo y equivalentes							
Caja y bancos:							
Moneda extranjera en Caja de Valores S.A.	Euro	7	112,00	797	Euro	7	819
Moneda extranjera en caja de seguridad	Euro	50	112,00	5.600	Euro	50	5.745
Bancos cuentas en el exterior	US\$	142.693	94,75	13.520.184	US\$	242.569	24.957.280
Bancos cuentas especiales	US\$	2.671.918	94,75	253.164.193	US\$	1.219.441	125.464.641
Títulos valores equivalentes a efectivo:							
Títulos públicos y otros títulos de deuda:							
Bonos Bonar 2020	-	-	-	-	US\$	982.901	62.743.517
Bonos Bonar 2020	-	-	-	-	US\$	2.500.000	103.787.316
Bonos Bonar 2024	-	-	-	-	US\$	550.003	31.144.157
Bonos Bonar 2024	-	-	-	-	US\$	250.000	9.452.749
Bonos de la República Argentina USD Step up vto. 2030	US\$	949.708	55,50 (1)	52.708.794	-	-	-
Bonos de la República Argentina USD Step up vto. 2030	US\$	202.099	31,74 (2)	6.414.875	-	-	-
Bonos de la República Argentina USD Step up vto. 2035	US\$	204.303	51,77	10.576.767	-	-	-
Bonos de la República Argentina USD Step up vto. 2038	US\$	202.278	58,25	11.781.682	-	-	-
Bonos Globales de la República Argentina USD Step up vto. 2030	US\$	133.185	61,96	8.251.477	-	-	-
Bonos Globales de la República Argentina USD Step up vto. 2035	US\$	487.933	54,45	26.567.952	-	-	-
Bonos Globales de la República Argentina USD Step up vto. 2038	US\$	101.580	65,50	6.653.490	-	-	-
Bonos Globales de la República Argentina USD Step up vto. 2041	US\$	875.585	60,10	52.622.658	-	-	-
Bonos del Tesoro Nacional vinculado al USD vto. 30/11/2021	US\$	657.749	91,89	60.440.556	-	-	-
Bonos Discount Ley Argentina USD	-	-	-	-	US\$	1.022.487	86.540.994
US Treasury Bill ZCP vto. 29/09/2020	-	-	-	-	US\$	50.000	5.142.604
US Treasury Bill ZCP vto. 05/11/2020	-	-	-	-	US\$	50.000	5.141.472
US Treasury Bill ZCP vto. 27/11/2020	-	-	-	-	US\$	50.000	5.140.855
US Treasury Bill ZCP vto. 15/07/2021	US\$	50.000	94,75	4.737.405	-	-	-
Acciones:							
Johnson & Johnson	US\$	3	15.609,12	46.827	US\$	3	43.406
Tenaris S.A. ADR	US\$	4.990	2.075,03	10.354.375	US\$	4.990	6.638.345
Fondos comunes de inversión:							
Allianceber Amer Income C	-	-	-	-	US\$	33.087	27.268.219
Galileo Event Driven Clase B	US\$	103.137	307,44	31.708.997	US\$	206.274	58.390.871
IAM Performance Americas Clase B	US\$	35.328	104,38	3.687.396	US\$	70.656	7.786.055
Ishares MSCI Brazil CAP	US\$	6.806	3.841,17	26.142.969	US\$	6.806	20.139.169
JP Morgan Latin América EQ A	US\$	1.955	2.797,02	5.468.851	US\$	1.955	4.107.873
Lord Abbett Ultra SHT BD A ACC	US\$	28.624	999,61	28.613.363	-	-	-
Megainver Estrategia Agro Clase B	US\$	75.000	1,80	134.453	US\$	75.000	5.446.419

(1) Títulos depositados en Caja de Valores

(2) Títulos depositados en la entidad financiera estadounidense Morgan Stanley



ALBERTO D. CURADO
Presidente



Firmado a los efectos de su identificación
con nuestro informe de fecha 02/09/2021
VIGNA, SANTONI Y ASOCIADOS
CPCE Prov. de Santa Fe Mat. N° 7/54
CP Humberto D. Santoni (Socio)
CPCE Prov. de Santa Fe Mat. N° 5727 - Ley 8738



CARLOS J. CANDA
Tesorero



LUIS A. ABREGO
Por Consejo de Vigilancia

MERCADO ARGENTINO DE VALORES SOCIEDAD ANÓNIMA

ESTADOS FINANCIEROS SEPARADOS

Ejercicio finalizado el 30 de junio de 2021

(Presentado en forma comparativa con cifras correspondientes al ejercicio finalizado el 30 de junio de 2020)

(En moneda homogénea)

ANEXO G (Cont.)

ACTIVOS Y PASIVOS EN MONEDA EXTRANJERA

Rubros	Al 30/06/2021				Al 30/06/2020		
	Clase de moneda	Monto	Cambio o cotización vigente	Monto en pesos	Clase de moneda	Monto	Monto en pesos
MFS Meridian INFL	U\$S	8.413	1.590,85	13.384.003	-	-	-
MFS Meridian LTD MAT A2	U\$S	78.472	839,49	65.875.729	-	-	-
Natixis SHTM	U\$S	1.688	11.240,19	18.976.176	-	-	-
Pimpo Gis Asia Hiyd BD E ACC (Anexo G)	U\$S	12.847	1.028,04	13.207.178	-	-	-
SBS Latam FCI USD - Clase JDN	U\$S	220.579	105,64	23.301.281	U\$S	441.158	48.195.615
Otros títulos valores y activos financieros a costo amortizado							
Títulos valores afectados al canje de deuda:							
Títulos públicos:							
Bonos Internacionales de la Rep. Argentina USD vto. 22/04/2026	-	-	-	-	U\$S	300.000	12.751.987
Bonos Internacionales de la Rep. Argentina USD vto. 28/06/2117	-	-	-	-	U\$S	879.000	54.592.697
Bonos Par USD vto. 2038	-	-	-	-	U\$S	22.046	1.407.307
Títulos valores a costo amortizado:							
Obligaciones negociables:							
ON Asoc. Don Mario S. 5 V. 08/09/2024 USD	U\$S	2.716	90,25	245.124	-	-	-
ON Bergamasco Pyme S. 1 V. 19/03/2021 USD	-	-	-	-	U\$S	60.000	1.416.843
ON Pan American Enrg C4 V. 03/09/2023 USD	U\$S	59.914	91,50	5.482.181	-	-	-
Valores de deuda fiduciaria de fideicomisos financieros:							
VD FF Insuagro VI Clase B USD	U\$S	35.000	101	3.542.209	-	-	-
VD FF Insuagro VII Clase B USD	U\$S	50.000	95	4.759.372	-	-	-
SUBTOTALES ACTIVOS CORRIENTES				762.376.914			707.706.955
ACTIVOS NO CORRIENTES							
Activos financieros a costo amortizado							
Títulos valores a costo amortizado:							
Obligaciones negociables:							
ON Aluar S.A. Clase 3 V. 30/07/2023 USD	U\$S	60.310	91,77	5.534.703	-	-	-
ON Asoc. Don Mario S. 5 V. 08/09/2024 USD	U\$S	26.696	90,25	2.409.359	-	-	-
ON Pan American Enrg C1 V. 16/07/2022 USD	U\$S	50.000	93,96	4.697.790	-	-	-
ON Pan American Enrg C4 V. 03/09/2023 USD	U\$S	670	91,50	61.346	-	-	-
Valores de deuda fiduciaria de fideicomisos financieros:							
VD FF Insuagro VI Clase B USD	-	-	-	-	U\$S	35.000	3.374.045

ALBERTO D. CURADO
Presidente

Firmado a los efectos de su identificación
con nuestro informe de fecha 02/09/2021
VIGNA, SANTONI Y ASOCIADOS
CPCE Prov. de Santa Fe Mat. N° 7/54
CP Humberto D. Santoni (Socio)
CPCE Prov. de Santa Fe Mat. N° 5727 - Ley 8738

CARLOS J. CANDA
Tesorero

LUIS A. ABREGO
Por Consejo de Vigilancia

MERCADO ARGENTINO DE VALORES SOCIEDAD ANÓNIMA

ESTADOS FINANCIEROS SEPARADOS

Ejercicio finalizado el 30 de junio de 2021

(Presentado en forma comparativa con cifras correspondientes al ejercicio finalizado el 30 de junio de 2020)

(En moneda homogénea)

ANEXO G (Cont.)

ACTIVOS Y PASIVOS EN MONEDA EXTRANJERA

Rubros	Al 30/06/2021				Al 30/06/2020		
	Clase de moneda	Monto	Cambio o cotización vigente	Monto en pesos	Clase de moneda	Monto	Monto en pesos
Otros créditos							
Garantías en Matba Rofex S.A.:							
Títulos públicos:							
Bonos de la República Argentina USD Step up vto. 2030	U\$S	189.538	55,50	10.519.359	-	-	-
Bonos de la República Argentina USD Step up vto. 2038	U\$S	677.204	58,25	39.444.204	-	-	-
Bonos Discount Ley Argentina USD	-	-	-	-	U\$S	20.000	1.692.755
SUBTOTALES ACTIVOS NO CORRIENTES				62.666.761			5.066.800
TOTALES ACTIVOS				825.043.675			712.773.755
PASIVOS							
PASIVOS CORRIENTES							
Cuentas por pagar							
Acreedores por liquidaciones	U\$S	273.368	94,75	25.901.578	U\$S	21.037	2.164.446
Acreedores por garantías	U\$S	37.530	94,75	3.555.962	U\$S	40.530	4.170.045
	Euro	5.000	112,00	560.000	Euro	5.000	574.515
Rentas a liquidar	U\$S	8.950	94,75	848.013	U\$S	8.950	920.839
SUBTOTALES PASIVOS CORRIENTES				30.865.553			7.829.845
TOTALES PASIVOS				30.865.553			7.829.845

ALBERTO D. CURADO
Presidente

Firmado a los efectos de su identificación
con nuestro informe de fecha 02/09/2021
VIGNA, SANTONI Y ASOCIADOS
CPCE Prov. de Santa Fe Mat. N° 7/54
CP Humberto D. Santoni (Socio)
CPCE Prov. de Santa Fe Mat. N° 5727 - Ley 8738

CARLOS J. CANDA
Tesorero

LUIS A. ABREGO
Por Consejo de Vigilancia

MERCADO ARGENTINO DE VALORES SOCIEDAD ANÓNIMA

ESTADOS FINANCIEROS SEPARADOS

Ejercicio finalizado el 30 de junio de 2021

Presentado en forma comparativa con cifras correspondientes al ejercicio finalizado el 30 de junio de 2020
(En moneda homogénea)

ANEXO H

GASTOS

INFORMACIÓN REQUERIDA POR EL ART. 64 INC. B) DE LA LEY GENERAL DE SOCIEDADES

Rubros	Ejercicio finalizado el	
	30/06/2021 \$	30/06/2020 \$
Honorarios y retribuciones por servicios	12.882.030	12.038.774
Sueldos y cargas sociales	88.094.284	74.301.676
Gastos de auditoría	2.747.460	2.622.879
Papelería y útiles de escritorio	204.308	466.173
Comunicaciones	793.855	918.867
Mantenimiento y reparaciones	841.331	1.412.937
Alquileres	4.652.768	6.902.768
Mantenimiento de sistemas	24.968.119	15.532.481
Suscripciones, avisos y publicaciones	296.767	507.820
Seguros	508.417	440.472
Gastos bancarios	2.941.092	2.175.142
Publicidad, difusión y promoción	8.587.381	7.038.853
Capacitación	2.380.821	998.302
Desarrollo comercial	3.540.979	2.564.967
Gastos institucionales	8.631.574	7.519.788
Amortizaciones de bienes de uso (Anexo A)	6.318.123	5.681.064
Amortizaciones de activos intangibles (Anexo B)	9.226.561	9.806.787
Impuestos y tasas	14.607.460	11.043.138
Caja de Valores S.A.	8.278.383	7.352.243
Derechos y aranceles	902.697	1.472.278
Otros gastos	3.948.393	2.140.823
SUBTOTALES	205.352.803	172.938.232
Gastos recuperados	(27.325.195)	(27.718.293)
TOTALES	178.027.608	145.219.939

ALBERTO D. CURADO
Presidente

Firmado a los efectos de su identificación
con nuestro informe de fecha 02/09/2021
VIGNA, SANTONI Y ASOCIADOS
CPCE Prov. de Santa Fe Mat. N° 7/54
CP Humberto D. Santoni (Socio)
CPCE Prov. de Santa Fe Mat. N° 5727 - Ley 8738

CARLOS J. CANDA
Tesorero

LUIS A. ABREGO
Por Consejo de Vigilancia

INFORME DE AUDITORÍA EMITIDO POR AUDITORES INDEPENDIENTES

Señores

Accionistas, Presidente y Directores de

MERCADO ARGENTINO DE VALORES SOCIEDAD ANÓNIMA

CUIT N° 30-52917787-5

Domicilio legal: Paraguay 777 Piso 8 – Rosario

Provincia de Santa Fe

Informe sobre la auditoría de los estados financieros consolidados

Opinión

Hemos auditado los estados financieros consolidados de Mercado Argentino de Valores Sociedad Anónima y sus subsidiarias mencionadas en la nota 3.k) a dichos estados financieros consolidados (en conjunto con la Sociedad, el Grupo), que comprenden el estado de situación financiera consolidado al 30 de junio de 2021, los estados consolidados de resultados integrales, de cambios en el patrimonio y de flujos de efectivo correspondientes al ejercicio finalizado en dicha fecha, así como la información explicativa de los estados financieros consolidados, expuesta en las notas 1 a 14, que incluye un resumen de las políticas contables significativas, y en los anexos A, B, C, D, E, G y H. Sus cifras resumidas son las siguientes:

<i>Activo</i>	\$ 2.162.507.043
<i>Pasivo</i>	\$ 246.922.524
<i>Patrimonio</i>	\$ 1.915.584.519
<i>Resultado del ejercicio – Ganancia</i>	\$ 167.374.635

En nuestra opinión, los estados financieros consolidados adjuntos presentan razonablemente, en todos los aspectos significativos, la situación financiera consolidada de Mercado Argentino de Valores Sociedad Anónima y sus subsidiarias al 30 de junio de 2021, así como sus resultados integrales, los cambios en su patrimonio consolidado y los flujos de su efectivo consolidados correspondientes al ejercicio finalizado en esa fecha, de conformidad con las Normas Internacionales de Información Financiera (NIIF).



VIGNA, SANTONI Y ASOCIADOS
CPCE Prov. de Santa Fe Mat. N° 7/54
CP Humberto D. Santoni (Socio)
CPCE Prov. de Santa Fe Mat. N° 5727 - Ley 8738

Fundamento de la opinión

Hemos llevado a cabo nuestra auditoría de conformidad con las Normas Internacionales de Auditoría (NIA) emitidas por el Consejo de Normas Internacionales de Auditoría y Aseguramiento (IAASB, por su sigla en inglés) y adoptadas como normas de auditoría en Argentina mediante la Resolución Técnica N° 32 de la Federación Argentina de Consejos Profesionales de Ciencias Económicas (FACPCE). Nuestras responsabilidades de acuerdo con dichas normas se describen más adelante en la sección *“Responsabilidades de los auditores en relación con la auditoría de los estados financieros consolidados”* de nuestro informe. Somos independientes del Grupo de conformidad con el Código Internacional de Ética para Profesionales de la Contabilidad (incluidas las Normas Internacionales de Independencia) emitido por el Consejo de Normas Internacionales de Ética para Contadores (Código del IESBA), al cual remite la Resolución Técnica N° 34 de la FACPCE, junto con los requerimientos que son aplicables a nuestra auditoría de los estados financieros consolidados en la República Argentina, y hemos cumplido las demás responsabilidades de ética de conformidad con los requerimientos del Código de Ética del Consejo Profesional de Ciencias Económicas de la Provincia de Santa Fe. Consideramos que los elementos de juicio que hemos obtenido proporcionan una base suficiente y apropiada sustentar nuestra opinión.

Cuestiones clave de auditoría

Las cuestiones clave de la auditoría son aquellas cuestiones que, según nuestro juicio profesional, han sido de la mayor significatividad en nuestra auditoría de los estados financieros correspondientes al presente ejercicio. Estas cuestiones han sido tratadas en el contexto de nuestra auditoría de los estados financieros consolidados en su conjunto y en la formación de nuestra opinión sobre estos, y no expresamos una opinión por separado sobre esas cuestiones.

Sistemas que soportan la información financiera

Descripción de la cuestión

Los estados financieros adjuntos, la naturaleza de las principales operaciones desarrolladas por Mercado Argentino de Valores S.A. y su interrelación con la generación de información financiera y contable, requieren un alto nivel de dependencia de la tecnología y la seguridad de la información, por lo que un adecuado entorno de control sobre estos aspectos resulta trascendente para garantizar el correcto procesamiento de la información. Además, conforme los sistemas se hacen más complejos, aumentan los riesgos sobre los sistemas de información de la organización y, por lo tanto, sobre la información que procesan.



VIGNA, SANTONI Y ASOCIADOS
CPCE Prov. de Santa Fe Mat. N° 7/54
CP Humberto D. Santoni (Socio)
CPCE Prov. de Santa Fe Mat. N° 5727 - Ley 8738

En relación con lo mencionado, las normas de la Comisión Nacional de Valores establecen ciertos requisitos mínimos en materia de funcionamiento de actividades, seguridad y continuidad del servicio, que deben cumplir los sistemas informáticos que utilicen los mercados.

En este contexto, resulta clave evaluar aspectos como la organización del área de tecnología y operaciones, los controles sobre el mantenimiento y el desarrollo de las principales aplicaciones, la seguridad física y lógica y la utilización de los sistemas.

Respuesta de auditoría

Con la colaboración de especialistas en sistemas de tecnología de la información, nuestro trabajo ha consistido en evaluar los sistemas de la Sociedad controladora considerados relevantes en el proceso de generación de información financiera en torno a dos ámbitos: los controles generales de tecnología de la información y los controles automáticos en procesos claves.

En lo que se refiere a la evaluación de los controles generales de tecnología de información, hemos evaluado, entre otros, los controles vinculados con las siguientes actividades: seguridad de acceso a aplicaciones y datos que procesa la Sociedad controladora, gestión de cambios, desarrollo y mantenimiento de las aplicaciones, y organización del área de Sistemas.

En relación con los controles automáticos en procesos claves de nuestra auditoría, hemos determinado cuáles son los principales procesos de negocio con impacto en la información financiera e identificado para los mismos las principales aplicaciones y controles automáticos sobre los flujos de información existente y su involucramiento y validación en el proceso de registro y cierre contable de la Sociedad controladora.

Asimismo, hemos efectuado un entendimiento y revisión del proceso de generación de asientos contables manuales considerados de riesgo, validado su integridad y registro contable.

Información distinta de los estados financieros consolidados y del informe de auditoría correspondiente (Otra información)

El Directorio de la Sociedad es responsable de la otra información, que comprende la Memoria y la Reseña Informativa correspondientes al ejercicio finalizado el 30 de junio de 2021. Esta otra información es distinta de los estados financieros consolidados y de nuestro informe de auditoría correspondiente.



VIGNA, SANTONI Y ASOCIADOS
CPCE Prov. de Santa Fe Mat. N° 7/54
CP Humberto D. Santoni (Socio)
CPCE Prov. de Santa Fe Mat. N° 5727 - Ley 8738

Nuestra opinión sobre los estados financieros consolidados no cubre la otra información y, por lo tanto, no expresamos ninguna forma de conclusión que proporcione un grado de seguridad sobre la referida información.

En relación con nuestra auditoría de los estados financieros consolidados, nuestra responsabilidad es leer la otra información y, al hacerlo, considerar si existe una incongruencia significativa entre la otra información y los estados financieros consolidados o el conocimiento obtenido por nosotros en la auditoría o si parece que existe una incorrección significativa en la otra información por algún otro motivo. Si, basándonos en el trabajo que hemos realizado, concluimos, en lo que es materia de nuestra competencia, que existe una incorrección significativa en la otra información, estamos obligados a informar de ello. No tenemos nada que informar al respecto.

Responsabilidades del Directorio y del Comité de Auditoría de la Sociedad en relación con los estados financieros consolidados

El Directorio de la Sociedad es responsable de la preparación y presentación razonable de los estados financieros consolidados adjuntos de conformidad con las NIIF, y del control interno que considere necesario para permitir la preparación de estados financieros consolidados libres de incorrección significativa, debida a fraude o error.

En la preparación de los estados financieros consolidados, el Directorio de la Sociedad es responsable de la evaluación de la capacidad del Grupo de continuar como empresa en funcionamiento, revelando, en caso de corresponder, las cuestiones relacionadas con empresa en funcionamiento y utilizando el principio contable de empresa en funcionamiento, excepto si el Directorio tuviera intención de liquidar el Grupo o de cesar sus operaciones, o bien no existiera otra alternativa realista.

El Comité de Auditoría de la Sociedad es responsable de la supervisión del proceso de información financiera del Grupo.

Responsabilidades de los auditores en relación con la auditoría de los estados financieros consolidados

Nuestros objetivos son obtener una seguridad razonable de que los estados financieros consolidados en su conjunto están libres de incorrecciones significativas, debidas a fraude o error, y emitir un informe de auditoría que contenga nuestra opinión. Seguridad razonable es un alto grado de seguridad, pero no garantiza que una auditoría realizada de conformidad con las NIA siempre detecte una incorrección significativa cuando exista. Las incorrecciones pueden deberse a fraude o error y se consideran significativas si, individualmente o de forma agregada, puede preverse razonablemente que influyan en las decisiones económicas que los usuarios toman basándose en los estados financieros consolidados.



VIGNA, SANTONI Y ASOCIADOS
CPCE Prov. de Santa Fe Mat. N° 7/54
CP Humberto D. Santoni (Socio)
CPCE Prov. de Santa Fe Mat. N° 5727 - Ley 8738

Como parte de una auditoría de conformidad con las NIA, aplicamos nuestro juicio profesional y mantenemos una actitud de escepticismo profesional durante toda la auditoría. También:

- Identificamos y evaluamos los riesgos de incorrección significativa en los estados financieros consolidados, debida a fraude o error, diseñamos y aplicamos procedimientos de auditoría para responder a dichos riesgos y obtenemos elementos de juicio suficientes y apropiados para proporcionar una base para sustentar nuestra opinión. El riesgo de no detectar una incorrección significativa debida a fraude es más elevado que en el caso de una incorrección significativa debida a error, ya que el fraude puede implicar colusión, falsificación, omisiones deliberadas, manifestaciones intencionadamente erróneas o la elusión del control interno.
- Obtenemos conocimiento del control interno relevante para la auditoría con el fin de diseñar procedimientos de auditoría que sean apropiados en función de las circunstancias y no con la finalidad de expresar una opinión sobre la eficacia del control interno del Grupo.
- Evaluamos si las políticas contables aplicadas son apropiadas, así como la razonabilidad de las estimaciones contables y la correspondiente información revelada por el Directorio de la Sociedad.
- Concluimos sobre lo apropiado de la utilización, por el Directorio de la Sociedad, del principio contable de empresa en funcionamiento y, basándonos en los elementos de juicio obtenidos, concluimos sobre si existe o no una incertidumbre importante relacionada con hechos o con condiciones que pueden generar dudas significativas sobre la capacidad del Grupo para continuar como empresa en funcionamiento. Si concluimos que existe una incertidumbre importante, se requiere que llamemos la atención en nuestro informe de auditoría sobre la correspondiente información revelada en los estados financieros consolidados o, si dichas revelaciones no son apropiadas, que expresemos una opinión modificada. Nuestras conclusiones se basan en los elementos de juicio obtenidos hasta la fecha de nuestro informe de auditoría. Sin embargo, hechos o condiciones futuros pueden ser causa de que el Grupo deje de ser una empresa en funcionamiento.
- Evaluamos la presentación general, la estructura y el contenido de los estados financieros consolidados, incluida la información revelada, y si los estados financieros consolidados representan las transacciones y hechos subyacentes de un modo que logren una presentación razonable.
- Obtenemos elementos de juicio suficientes y apropiados en relación con la información financiera de las entidades o actividades empresariales dentro del Grupo para expresar una opinión sobre los estados financieros consolidados. Somos responsables de la dirección, supervisión y realización de la auditoría del Grupo. Somos los únicos responsables de nuestra opinión de auditoría.



VIGNA, SANTONI Y ASOCIADOS
CPCE Prov. de Santa Fe Mat. N° 7/54
CP Humberto D. Santoni (Socio)
CPCE Prov. de Santa Fe Mat. N° 5727 - Ley 8738

Nos comunicamos con el Directorio y con el Comité de Auditoría de la Sociedad, en relación con, entre otras cuestiones, el alcance y el momento de realización de la auditoría planificados, y los hallazgos significativos de la auditoría, incluyendo cualquier deficiencia significativa del control interno que identifiquemos en el transcurso de la auditoría.

También proporcionamos al Directorio y al Comité de Auditoría de la Sociedad una declaración de que hemos cumplido los requerimientos de ética aplicables relacionados con independencia, y comunicamos todas las relaciones y demás cuestiones de las que se puede esperar razonablemente que pueden afectar a nuestra independencia y, en su caso, las acciones tomadas para eliminar amenazas o las salvaguardas aplicadas.

Entre las cuestiones que han sido objeto de comunicación con el Directorio y con el Comité de Auditoría de la Sociedad, determinamos las que han sido de la mayor significatividad en la auditoría de los estados financieros consolidados del presente ejercicio y que son, en consecuencia, las cuestiones clave de la auditoría. Describimos esas cuestiones en nuestro informe de auditoría salvo que las disposiciones legales o reglamentarias prohíban revelar públicamente la cuestión.

Informe sobre otros requerimientos legales y reglamentarios

- a) Los estados financieros consolidados adjuntos han sido preparados, en todos los aspectos significativos, de acuerdo con las normas aplicables de la Ley General de Sociedades N° 19.550 y de la Comisión Nacional de Valores (CNV).
- b) Las cifras de los estados financieros consolidados adjuntos surgen de aplicar los procedimientos de consolidación establecidos por las NIIF a partir de los estados financieros de las sociedades del Grupo. Los estados financieros separados de la Sociedad controladora surgen de sus registros contables que, en sus aspectos formales, hay sido llevados de conformidad con las disposiciones legales vigentes.
- c) Los estados financieros consolidados adjuntos se encuentran pendientes de transcripción en el libro Inventarios y balances de la Sociedad controladora.
- d) Hemos tenido a la vista la información incluida en la Nota 8 de los estados financieros separados, relacionada con los requerimientos de la CNV sobre patrimonio neto mínimo y fondos de garantía, sobre la cual, en materia de nuestra competencia, no tenemos observaciones relevantes que formular.



VIGNA, SANTONI Y ASOCIADOS
CPCE Prov. de Santa Fe Mat. N° 7/54
CP Humberto D. Santoni (Socio)
CPCE Prov. de Santa Fe Mat. N° 5727 - Ley 8738

- e) En cumplimiento de las normas aplicables de la CNV, informamos las siguientes relaciones porcentuales correspondientes a los honorarios facturados por el ejercicio económico finalizado el 30 de junio de 2021 directa o indirectamente por nuestra sociedad profesional:
1. Cociente entre el total de honorarios por servicios de auditoría de estados financieros y otros servicios de auditoría prestados a la emisora, y el total de honorarios por todo concepto, incluidos los servicios de auditoría: 75%.
 2. Cociente entre el total de honorarios por servicios de auditoría de estados financieros y otros servicios de auditoría prestados a la emisora, y el total de servicios de auditoría facturados a la emisora y a sus controlantes, subsidiarias y vinculadas: 44%.
 3. Cociente entre el total de honorarios por servicios de auditoría de estados financieros y otros servicios de auditoría prestados a la emisora, y el total facturado a la emisora y a sus controlantes, subsidiarias y vinculadas por todo concepto, incluidos los servicios de auditoría: 33%.
- f) Según surge de los registros contables de la Sociedad controladora mencionados en el apartado b) de este capítulo, el pasivo devengado al 30 de junio de 2021 a favor del Sistema Integrado Previsional Argentino en concepto de aportes y contribuciones previsionales ascendía a \$ 2.453.472 y no era exigible a esa fecha.
- g) Según surge de los registros contables de la Sociedad controladora mencionados en el apartado b) de este capítulo, al 30 de junio de 2021 no existía deuda devengada a favor de la Administración Provincial de Impuestos de la Provincia de Santa Fe en concepto de Impuesto sobre los ingresos brutos.
- h) Hemos aplicado, en la Sociedad controladora, los procedimientos sobre prevención del lavado de activos de origen delictivo y financiación del terrorismo previstos en las normas profesionales vigentes.

Rosario, 2 de septiembre de 2021.



VIGNA, SANTONI Y ASOCIADOS
CPCE Prov. de Santa Fe Mat. N° 7/54
CP Humberto D. Santoni (Socio)
CPCE Prov. de Santa Fe Mat. N° 5727 - Ley 8738

NÚMERO DE TRABAJO	00702511 (SLD:00036821)	
BOLETA DE DEPÓSITO	R2-03416869	
DENOMINACIÓN DEL COMITENTE	MERCADO ARGENTINO DE VALORES SA (EX	
CUIT DEL COMITENTE	30-52917787-5	
FIRMANTES		
MATRÍCULA	NOMBRE Y APELLIDO	CUIT
01-05727	SANTONI HUMBERTO DOMINGO	20-11387740-6
ASOCIACIÓN DE PROFESIONALES	VIGNA Y SANTONI Y ASOC.	
MATRÍCULA ASOCIACIÓN DE PROFESIONALES	07-00054	
TIPO DE TRABAJO	Balance	
FECHA DE INFORME / CERTIFICACIÓN	02/09/2021	

Activo: \$ 2,162,507,043.00
Pasivo: \$ 246,922,524.00
Ventas e Ingresos: \$ 478,041,842.00
Fecha cierre: 30/06/2021

Los archivos aportados por el profesional certificante, vinculados a la actuación profesional que se detalla y legaliza, se encuentran adjuntos a la presente:

Balance (EECC, Notas y Anexos), Informe del auditor

El presente ha sido emitido según Resolución de Presidencia CS .1/2020.(CPCE de la Pcia Santa Fe).

en el marco del DNU 287/2020 (B.5.1) y el DNU 287/2020 (B.5.2) que establecen el pago social, preventivo y obligatorio

ROSARIO, 02/09/2021

Nro. de legalización: 00702511/01788745

EL CONSEJO PROFESIONAL DE CIENCIAS ECONÓMICAS DE LA PROVINCIA DE SANTA FE LEGALIZA LA ACTUACIÓN PROFESIONAL ADJUNTA Y DECLARA QUE, SEGÚN CONSTA EN SUS REGISTROS, LOS PROFESIONALES QUE SE DETALLAN A CONTINUACIÓN SE ENCUENTRAN INSCRIPTOS EN LAS MATRÍCULAS QUE ADMINISTRA ESTA CÁMARA II Y HABILITADOS PARA EL EJERCICIO PROFESIONAL A LA FECHA, ASIMISMO SE HAN CUMPLIDO LAS LEYES NRO 8738, 6854 Y 12135:
CONTADOR PUBLICO SANTONI HUMBERTO DOMINGO MATRÍCULA NRO. 05727

Firmado digitalmente por: CONSEJO PROFESIONAL DE
CIENCIAS ECONOMICAS DE LA PROV DE STA FE

En fecha y Hora: 02/09/2021 14:04

Nombre de Reconocimiento: CN=AC-DIGILOGIX,
SERIALNUMBER=CUIT 30714128716, O=DIGILOGIX S.A.,
S=Ciudad Autonoma de Buenos Aires, C=AR

Informe del Consejo de Vigilancia

ROSARIO, 2 de septiembre de 2021.

Señores Accionistas del
MERCADO DE ARGENTINO DE VALORES SOCIEDAD ANÓNIMA

En cumplimiento de normas legales y estatutarias vigentes, informamos a Uds. que el H. Directorio ha presentado para nuestro Dictamen la Memoria, Inventario, Estado de Situación Financiera Consolidado, Estado de Resultados Integrales Consolidado, Estado de Cambios en el Patrimonio Consolidado, Estado de Flujos de Efectivo Consolidado, Notas 1 a 14, Anexos A, B, C, D, E, G y H, Reseña Informativa y Estados Financieros Separados, correspondientes al Ejercicio Económico N° 94, iniciado el 1° de Julio de 2020 y finalizado el 30 de Junio de 2021.

Conforme lo dispuesto por el Art. 283 de la Ley General de Sociedades, este Consejo ha sometido el análisis y revisión de dichos Estados Financieros al Estudio de auditoría contratado al respecto, cuyo informe ha merecido nuestra aprobación. Los auditores externos han desarrollado su tarea aplicando las Normas Internacionales de Auditoría, adoptadas por la Federación Argentina de Consejos Profesionales de Ciencias Económicas (FACPCE) a través de la Resolución Técnica N° 32. Dichas normas requieren la independencia y la objetividad de criterio del auditor externo en la realización de la auditoría de los estados financieros.

Asimismo, hemos asistido con regularidad a las reuniones de Directorio de la Sociedad, estando por consiguiente informados de la gestión de dicho Cuerpo, constatando que la misma se realizó dentro de las disposiciones legales y estatutarias, ajustándose al mandato oportunamente conferido.

También informamos que los estados financieros se prepararon de conformidad con el marco contable establecido por la Comisión Nacional de Valores (CNV) y dicho marco contable se basa en la aplicación de las Normas Internacionales de Información Financiera (NIIF) que fueron adoptadas por la Federación Argentina de Consejos Profesionales de Ciencias Económicas (FACPCE) como normas contables profesionales a través de la Resolución Técnica (RT) N° 26.

Hemos tenido a la vista la información incluida en la Nota 8 de los estados financieros separados adjuntos relacionada con los requerimientos de la CNV sobre patrimonio neto mínimo y fondos de garantía, sobre la cual, en materia de nuestra competencia, no tenemos observaciones relevantes que formular.

Conforme al análisis efectuado consideramos que la documentación referida en el primer párrafo presenta razonablemente la situación económica y financiera de la Sociedad al 30 de Junio de 2021, ajustándose la Memoria a lo dispuesto por el Art. 66 de la Ley General de Sociedades.

Conforme al análisis efectuado, consideramos que la documentación referida en el primer párrafo presenta razonablemente la situación económica y financiera de la Sociedad al 30 de Junio de 2021, ajustándose la Memoria a lo dispuesto por el Art. 66 de la Ley General de Sociedades

consideración.

Saludamos a los señores Accionistas con nuestra mayor

A handwritten signature in black ink, consisting of a large, stylized 'L' and 'A' followed by 'ABREGO' in smaller capital letters.

LUIS A. ABREGO
Por Consejo de Vigilancia